

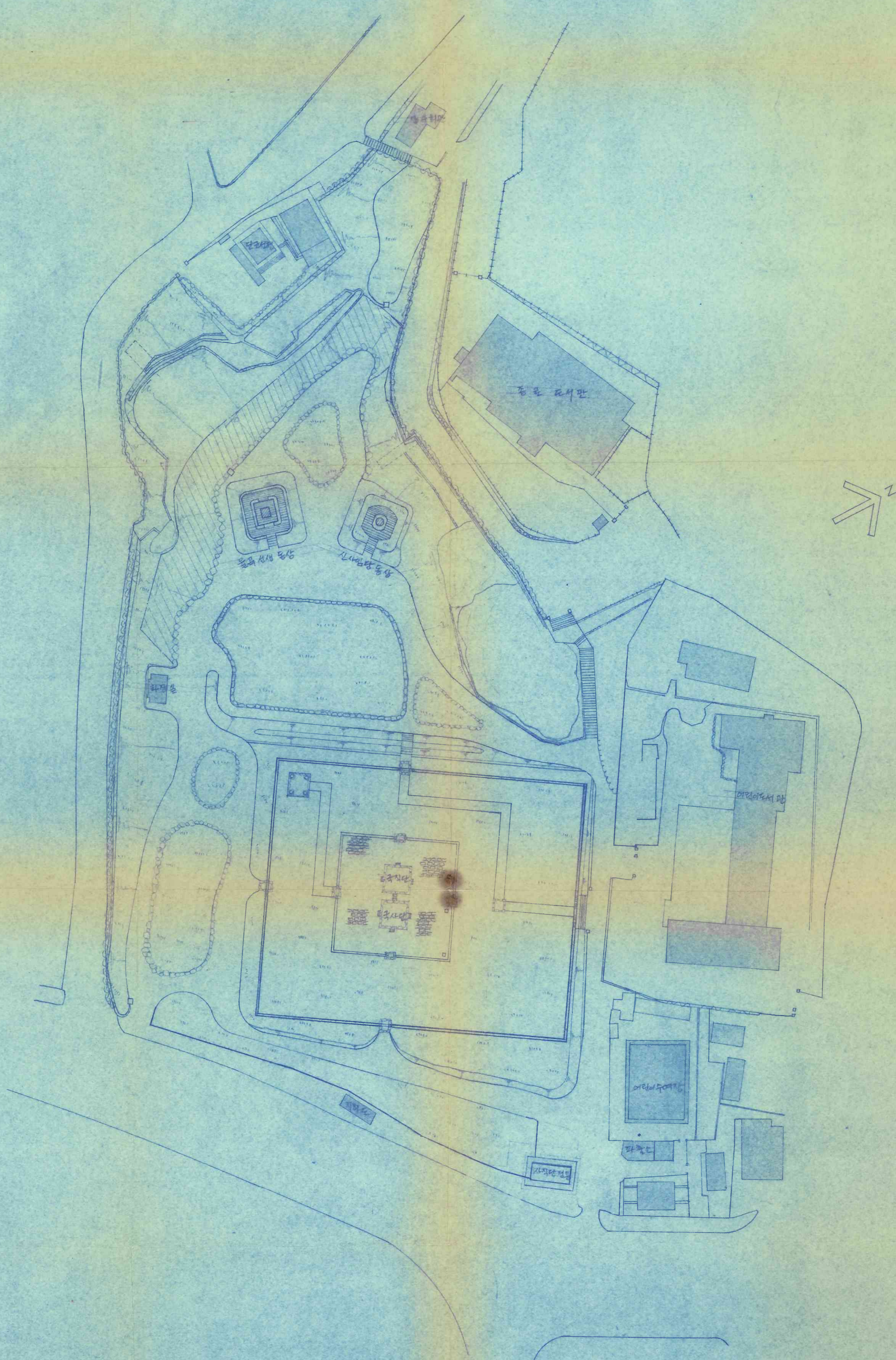
도면 목록

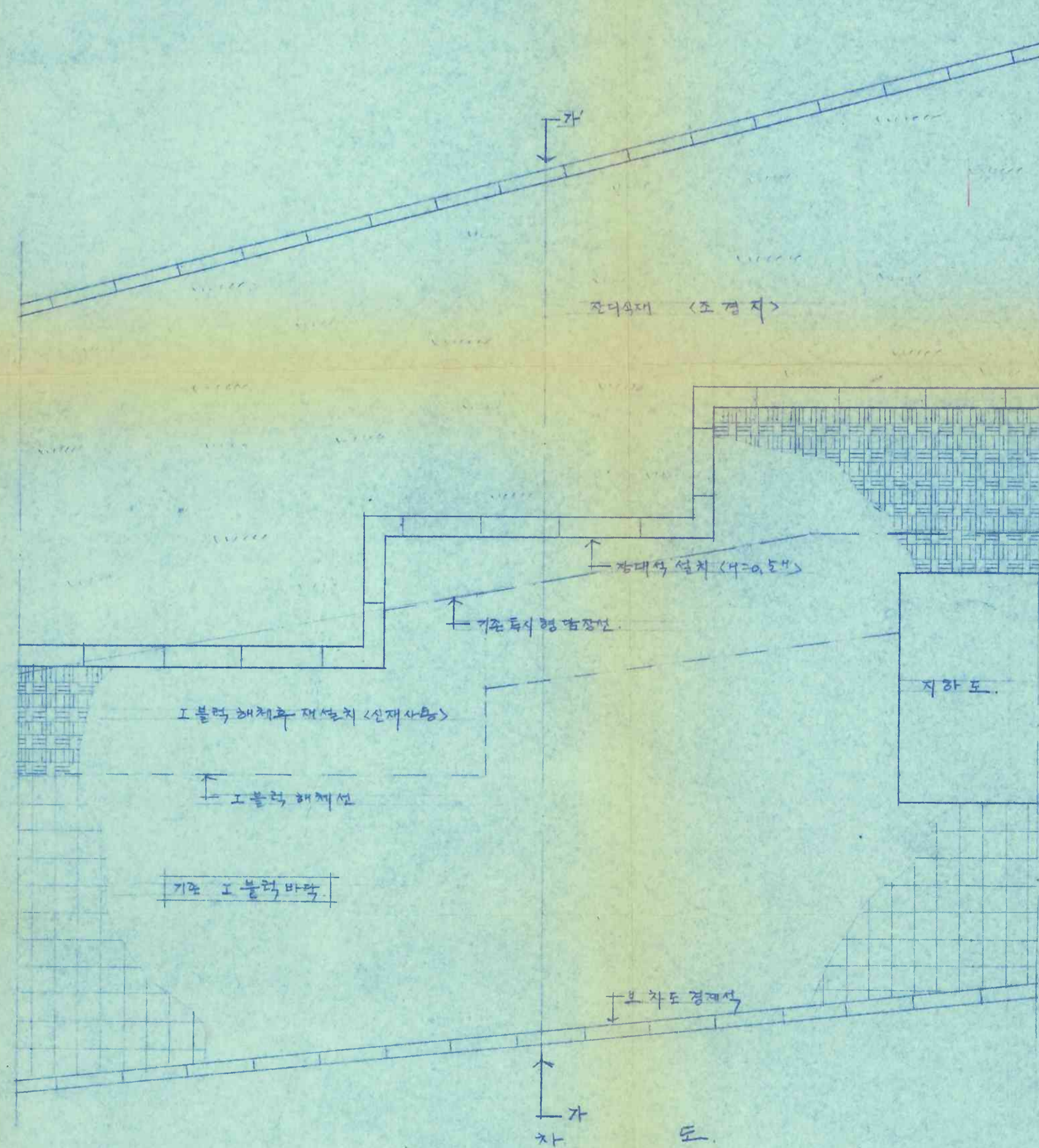
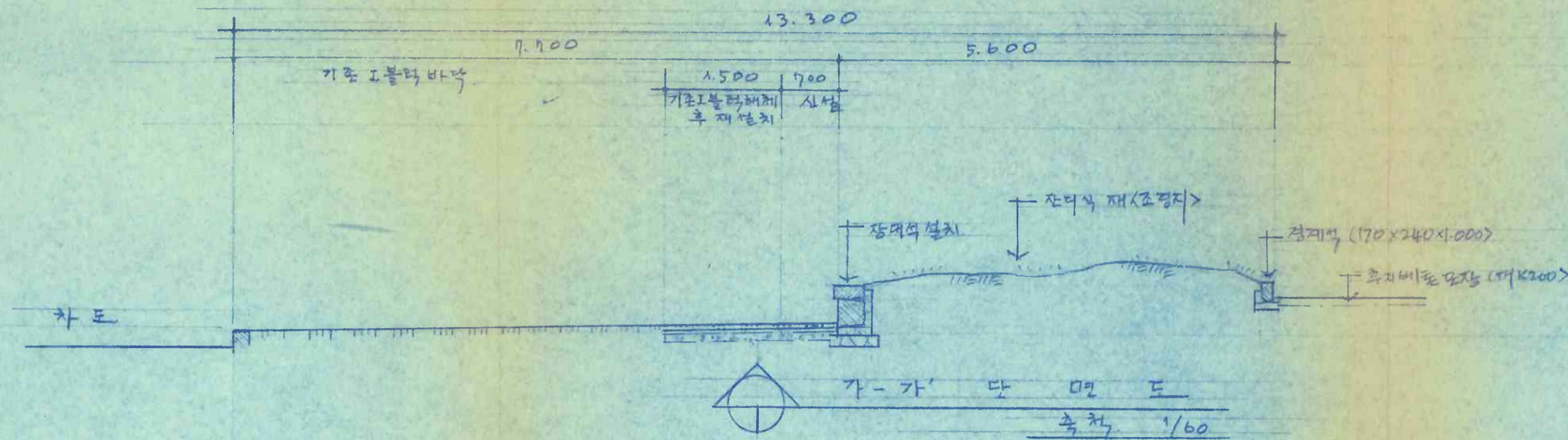
공사명 : 서울사직단 복원 및 주의정비공사

번호	공종별	도면명	축척	번호	공종별	도면명	축척	
1	배치도	현황 배치 평면도	1/600	25	조경공사	화단 단면도	1/200	
2	"	계획	1/600	26	"	"	1/200	
3	"	계획 배치 평면도	1/300	27	"	이식 수목 굴취 상세도	NON	
4	전면 도로변 정비	평면 및 단면 상세도	1/20.60	28	"	식재 상세도	NON	
5	문화재 외곽 정비	계획 단면도	1/60	29	비이전공사	김동인 문학비 평면 단면도	1/30	
6	"	계획 단면 및 식재 상세도	1/60.30	30	"	"	정면 측면도	1/30
7	"	구조물 상세도	1/20	31	"	어머니 헌장비 평면 단면도	1/30	
8	"	"	1/10.20	32	"	"	정면 측면도	1/30
9	"	경계 수벽 및 의자 상세도	1/10.20	33	전면 도로변 정비	종 단면도 1	1/100	
10	동상 주의 정비	물류 신상 동상 계획 평면도	1/60	34	"	" 2	1/100	
11	"	"	1/60	35	"	획 단면도 1	1/100	
12	"	신사임판 동상 계획 평면도	1/60	36	"	" 2	1/100	
13	"	"	1/60	37	문화재 외곽 정비	종 단면도 1	1/100	
14	화장실 신축	평면도	1/30	38	"	" 2	1/100	
15	"	정면, 측면도	1/30	39	"	" 3	1/100	
16	"	종 단면도	1/30	40	"	획 단면도 1	1/200	
17	"	기초부도, 보문도, 스텝배구도	1/20.30.50	41	"	" 2	1/200	
18	"	물탱크 상세도	1/30	42	"	" 3	1/200	
19	"	위생 배관도	1/30	43	"	" 4	1/200	
20	"	창호 상세도	1/20	44	"	종 단면도	1/100	
21	조경공사	문화재 주변 수목 현황도	1/300	45	"	획 단면도	1/100	
22	"	외곽 현황 수목 수량표	-	46	전면 도로변 정비	기준 표시형 광장 해체도	1/50	
23	"	"	1/300	47				
24	"	배식 평면도	1/300	48				


建築士事務所 새한건축
 建築士: 이응묵
 서울중로구 내수동 20번지
 TEL: 738-7351, 7206

축척	1/600
날자	
설계	
건토	
승인	
공시	시각안벽 및 경계공사
도면	계획배치평면도
호	<input type="checkbox"/> 도면번호 <input type="checkbox"/> - <input type="checkbox"/> <input checked="" type="checkbox"/>

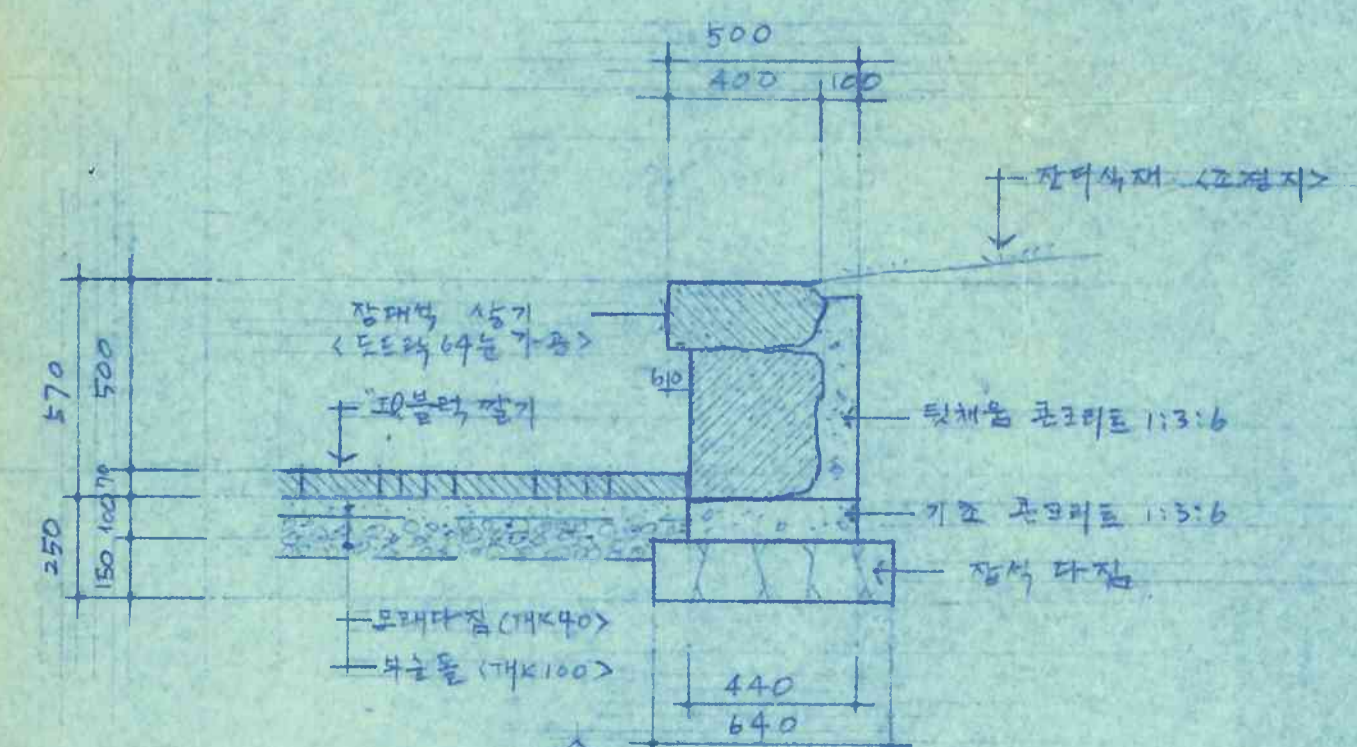




정면도근변 계획 평면도
축척 1/60



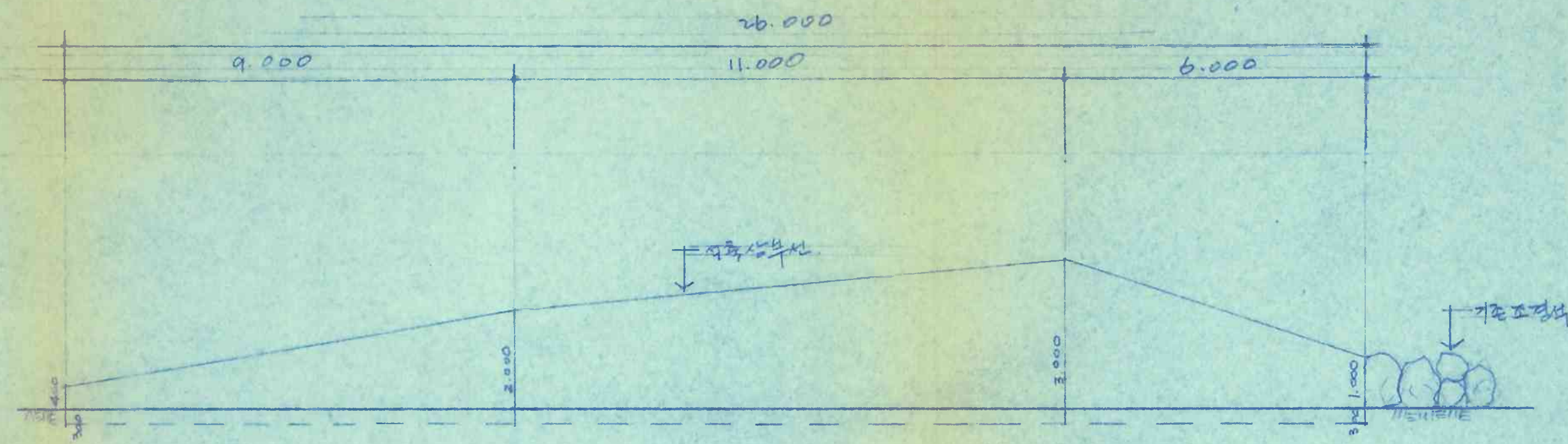
I, I블럭 포장 평면도
축척 1/20



장대석 및 I블럭 단면도 축척 1/20

0005

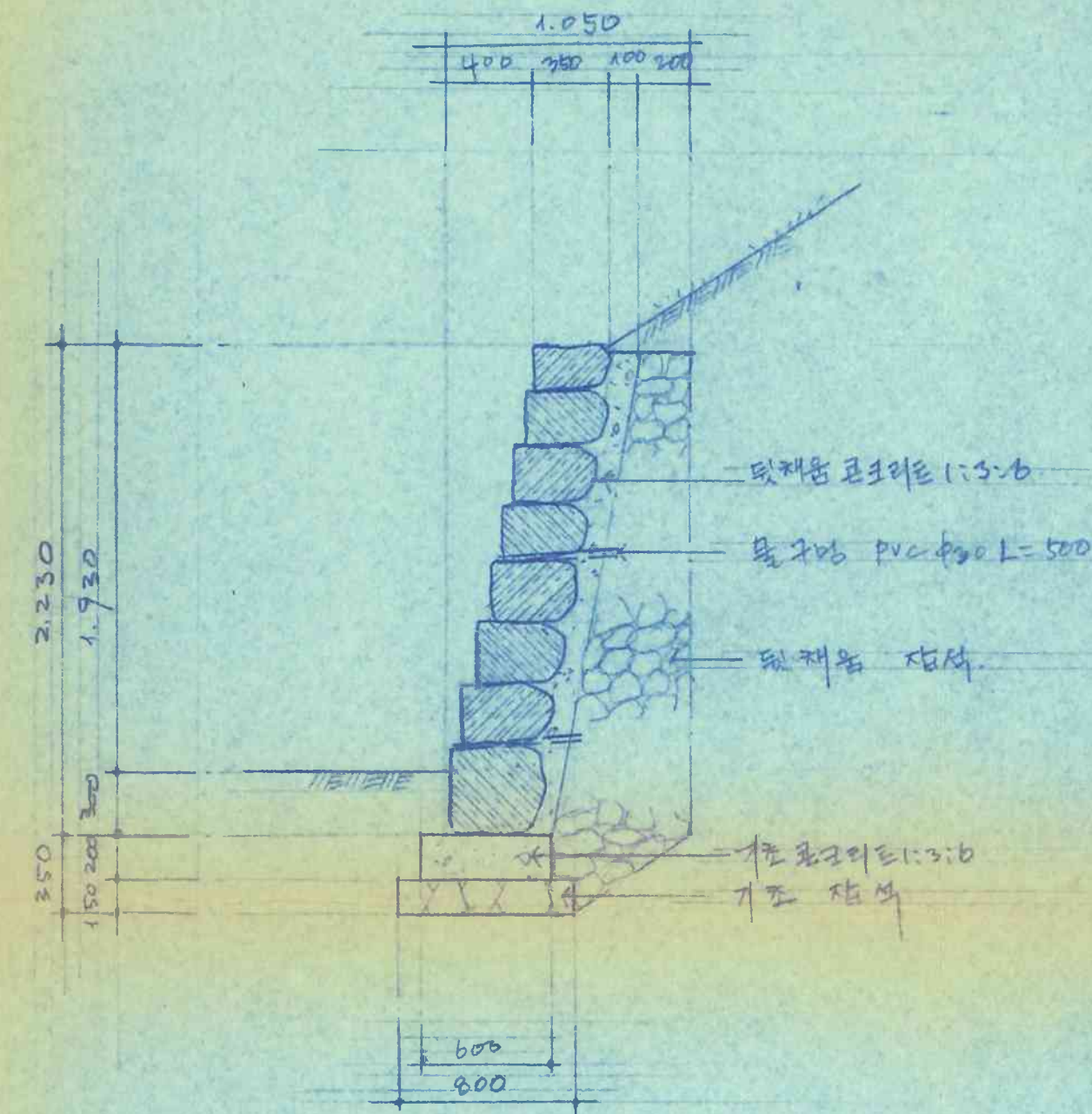
建築士事務所 새한건축 建築士: 이응욱 서울중로구 내수동 20번지 TEL: 738-7351, 7206	축척	날자	설계	검토	승인	공사명	도면명	도면번호
	1/20.60					사각관 복원 및 정비공사	정면도로변 자리평면도 사면, I, I블럭 포장 상세도	□ - □ □ □



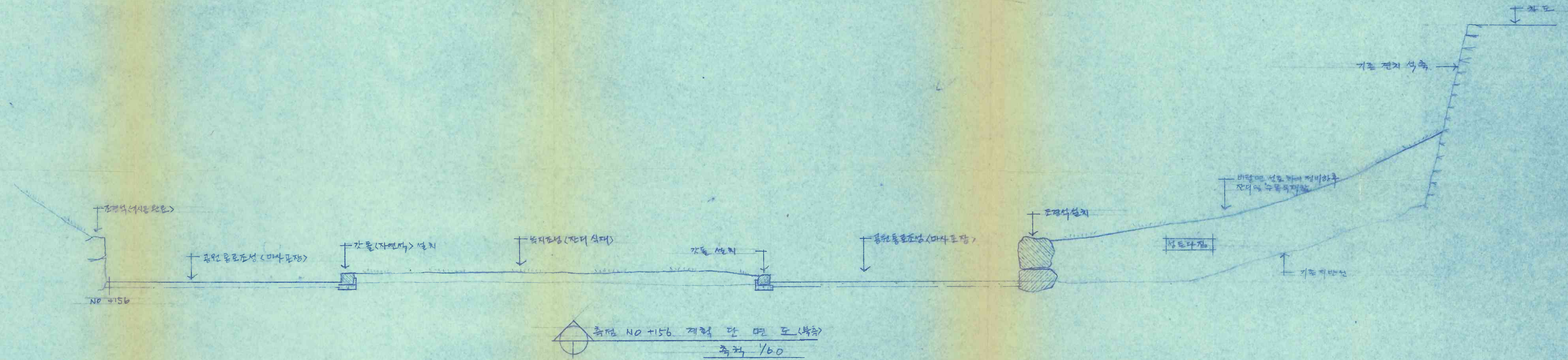
$$S = \frac{(0.7^2 + 2^2)}{2} \times 9 + \frac{(2^2 + 3^2)}{2} \times 11 + \frac{(3^2 + 1.3^2)}{2} \times 6 = 58.104^2$$

* 평균높이 $58.10 \div 26 = 2.234$

자연석층 일면 단면도 (좌상향 측면)
축척 1/100



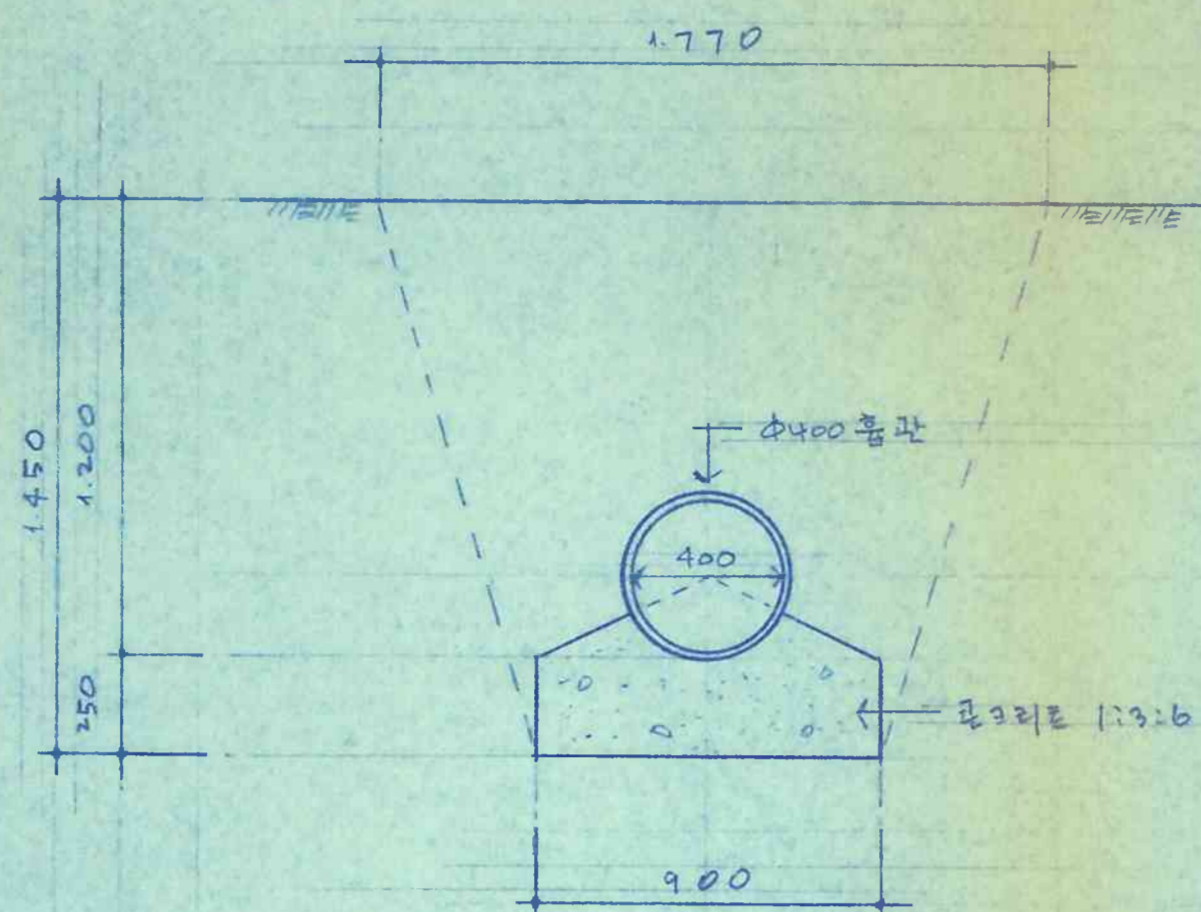
자연석층 단면도 (좌상향)
축척 1/20



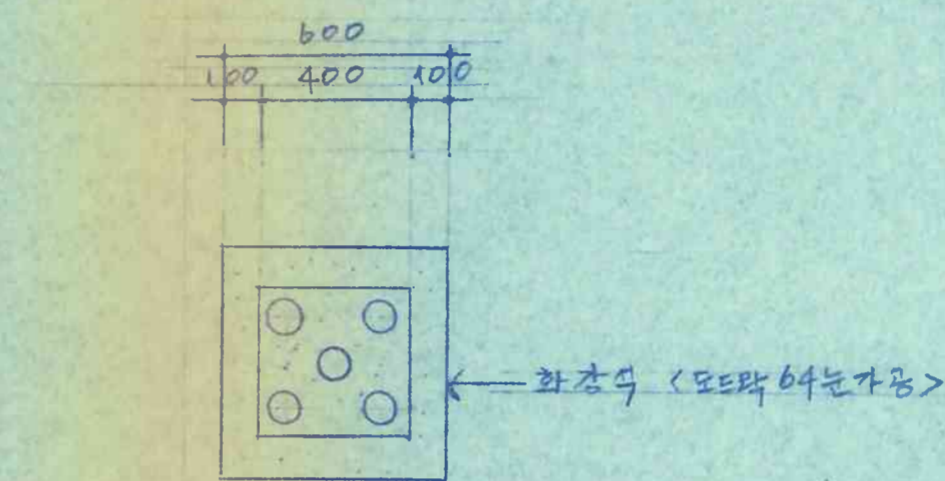
측점 NO +156 제형 단면도 (복측)
축척 1/60

0007

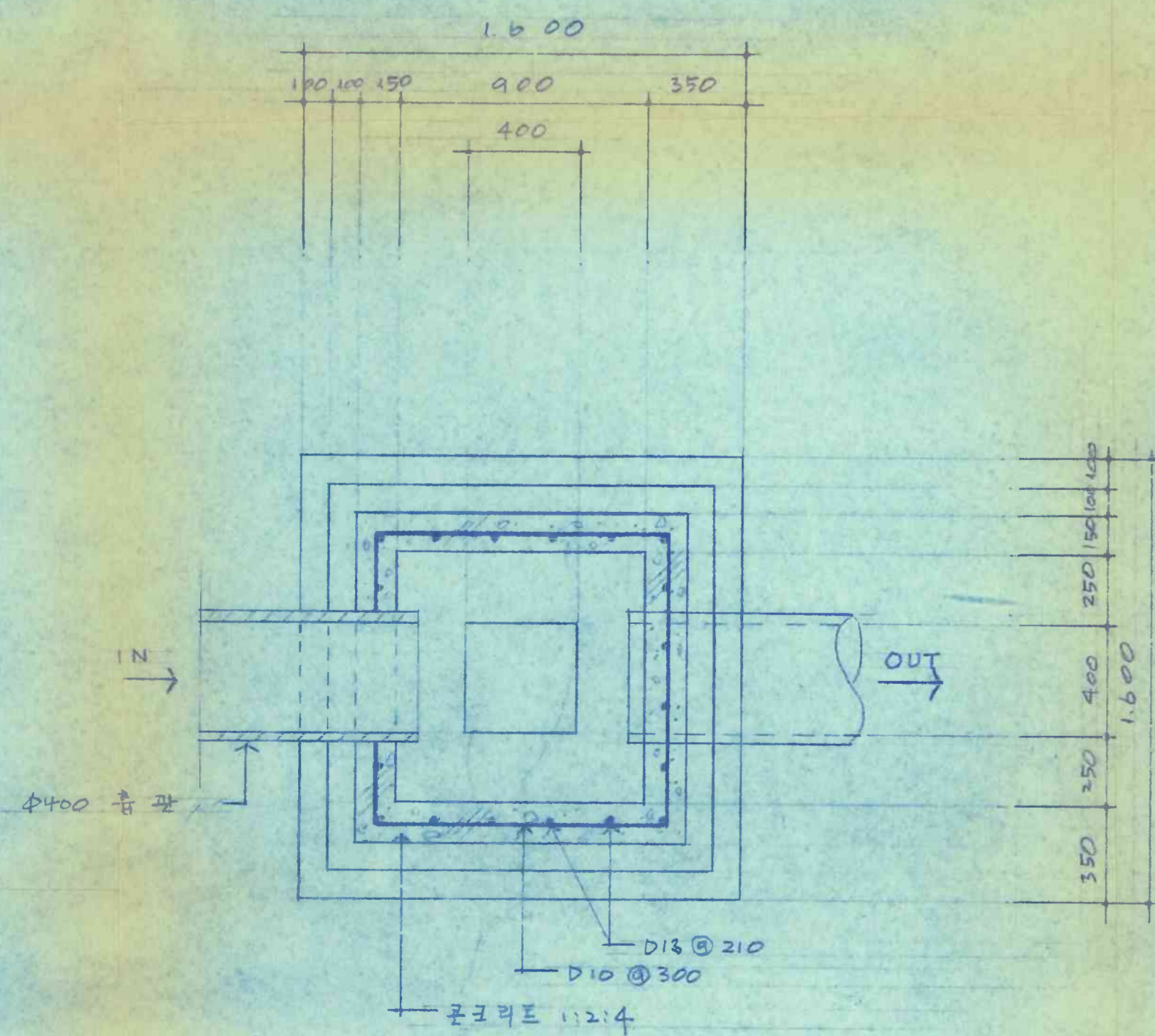
建築士事務所 새한건축 建築士: 이응목 서울중로구 내수동 20번지 TEL: 738-7351, 7206	축척	날자	설계	검토	승인	공사명	도면명	도면번호
	1/30, 60, 100					시각관 복원 및 정비 공사	자연석층 일면 단면도, 단면도, 후면 NO+156 계획단면도 (복측) <small><외곽 측면></small>	□-□□□



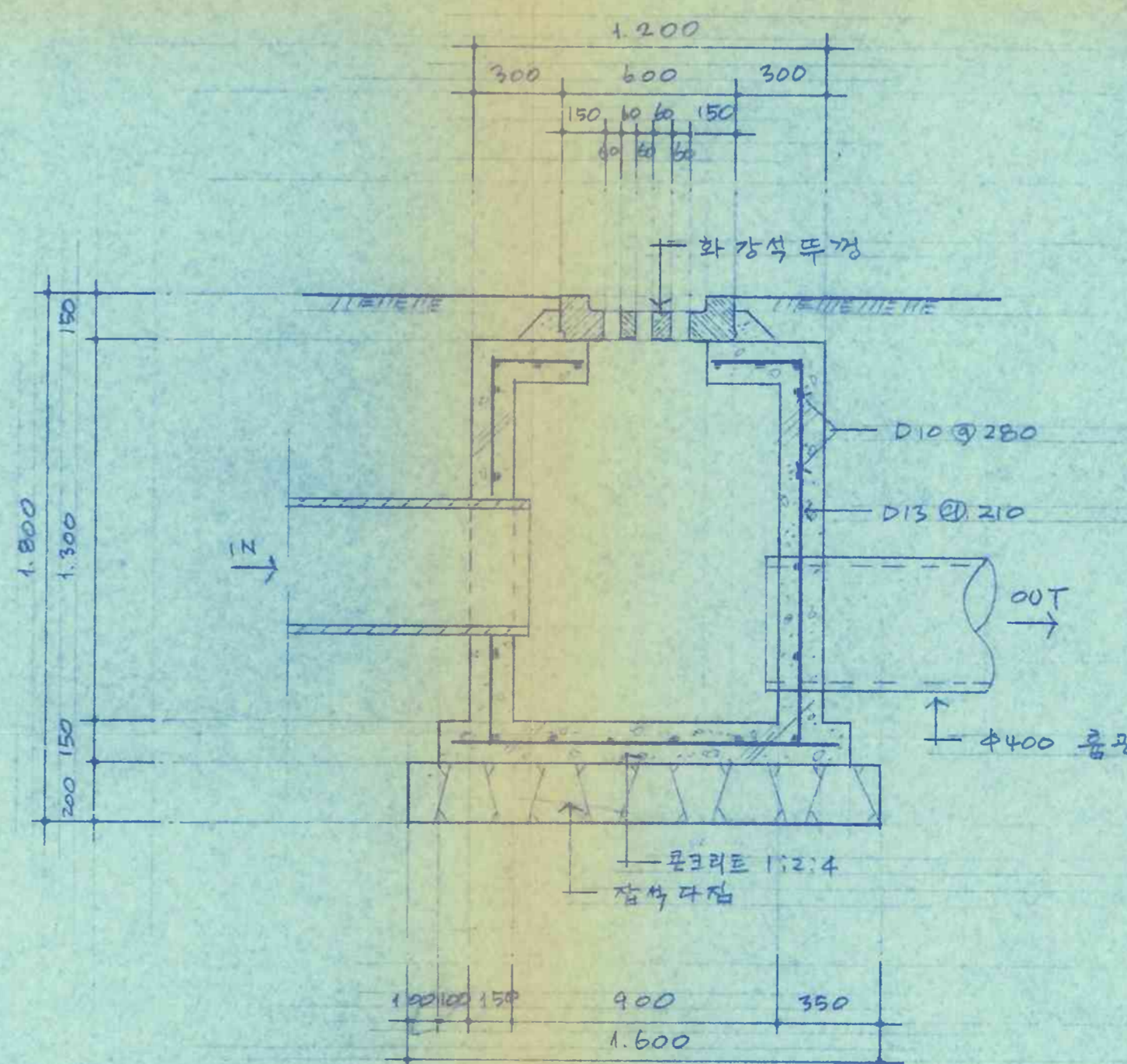
하부구조 단면도
축척 1/20



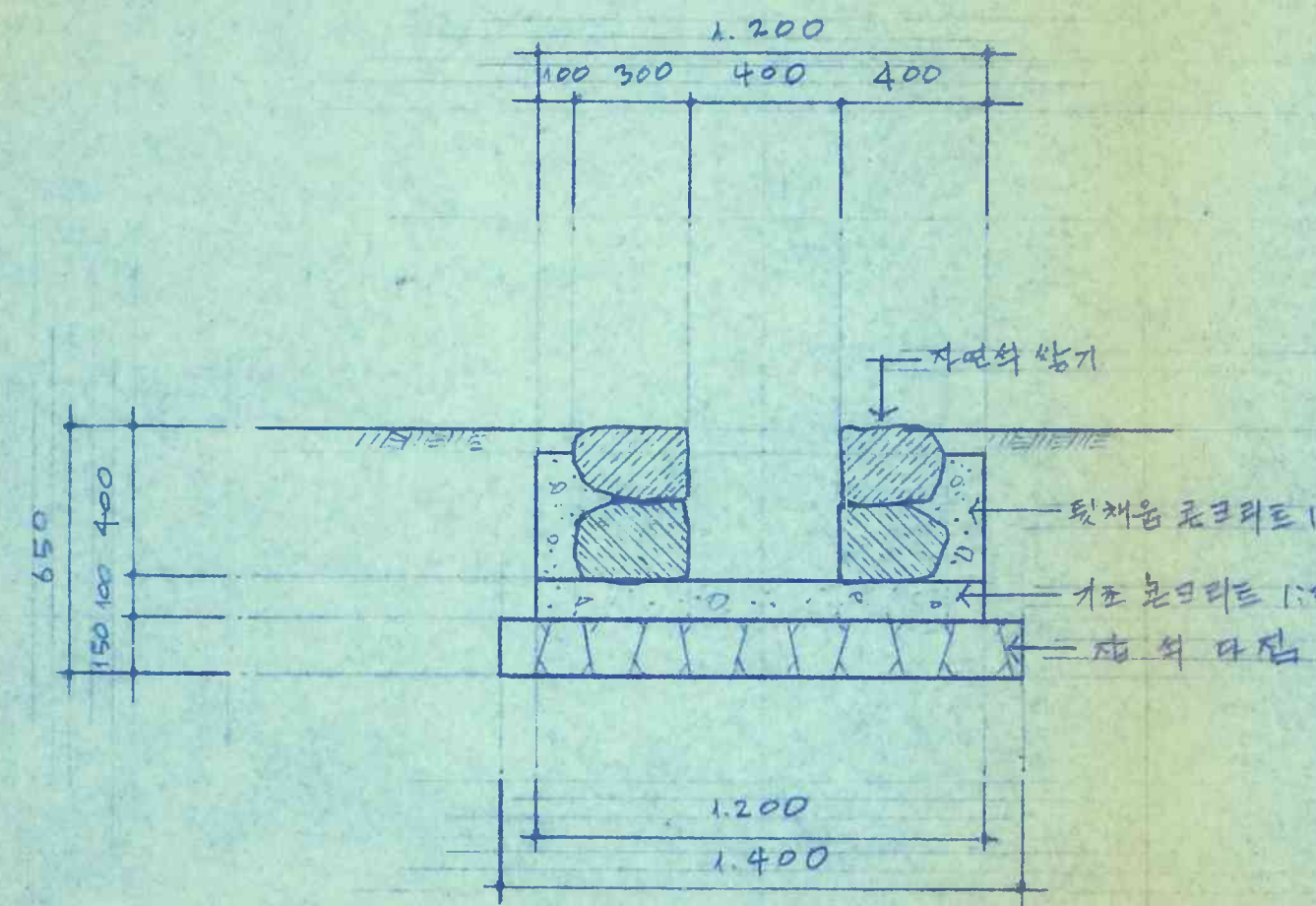
화강석 단면도
축척 1/20



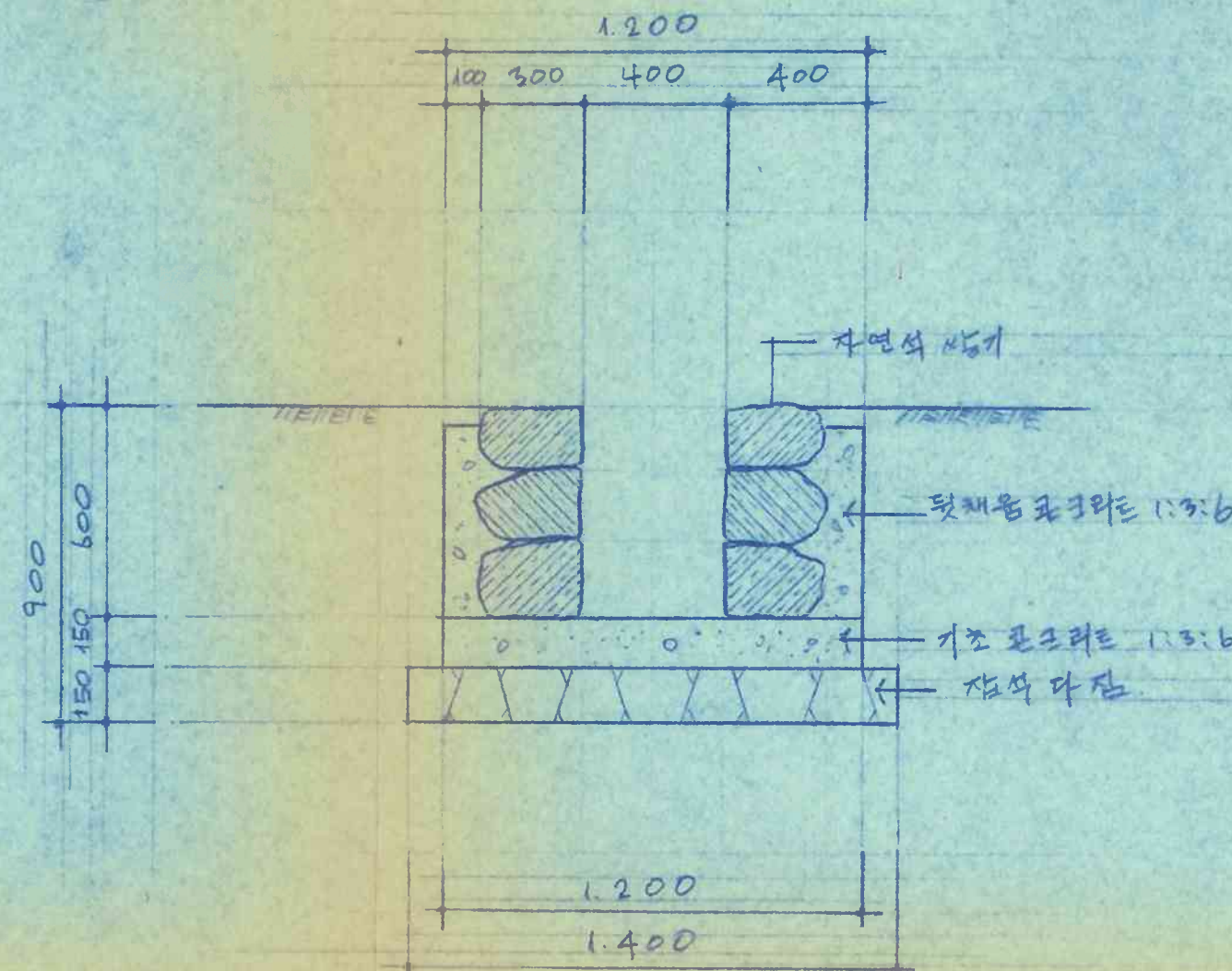
맨홀 평면도
축척 1/20



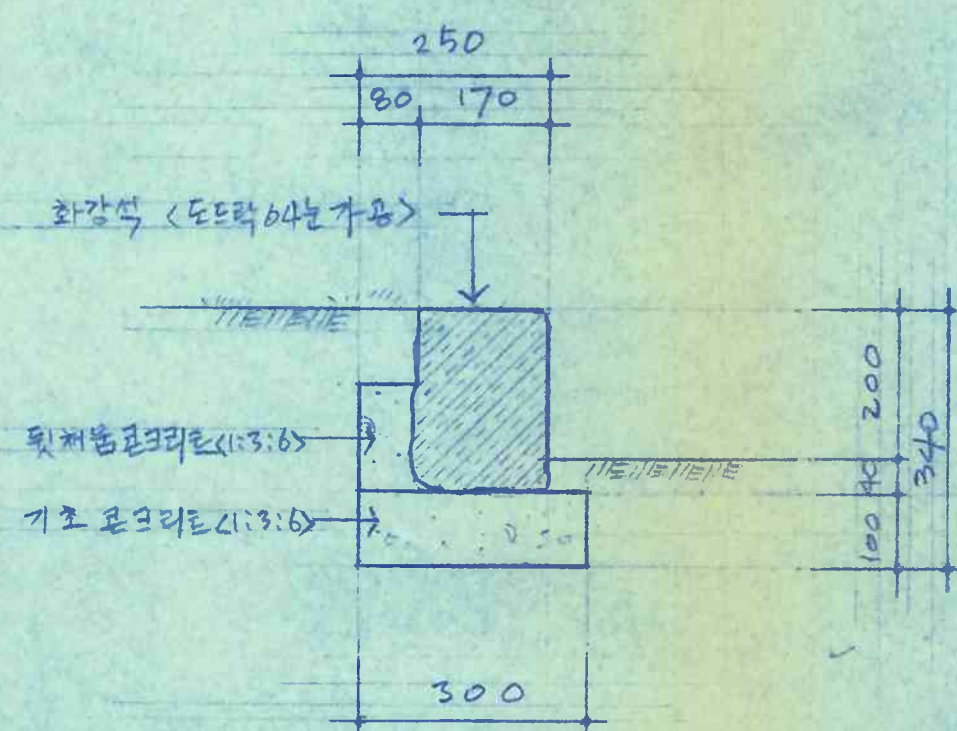
맨홀 단면도
축척 1/20



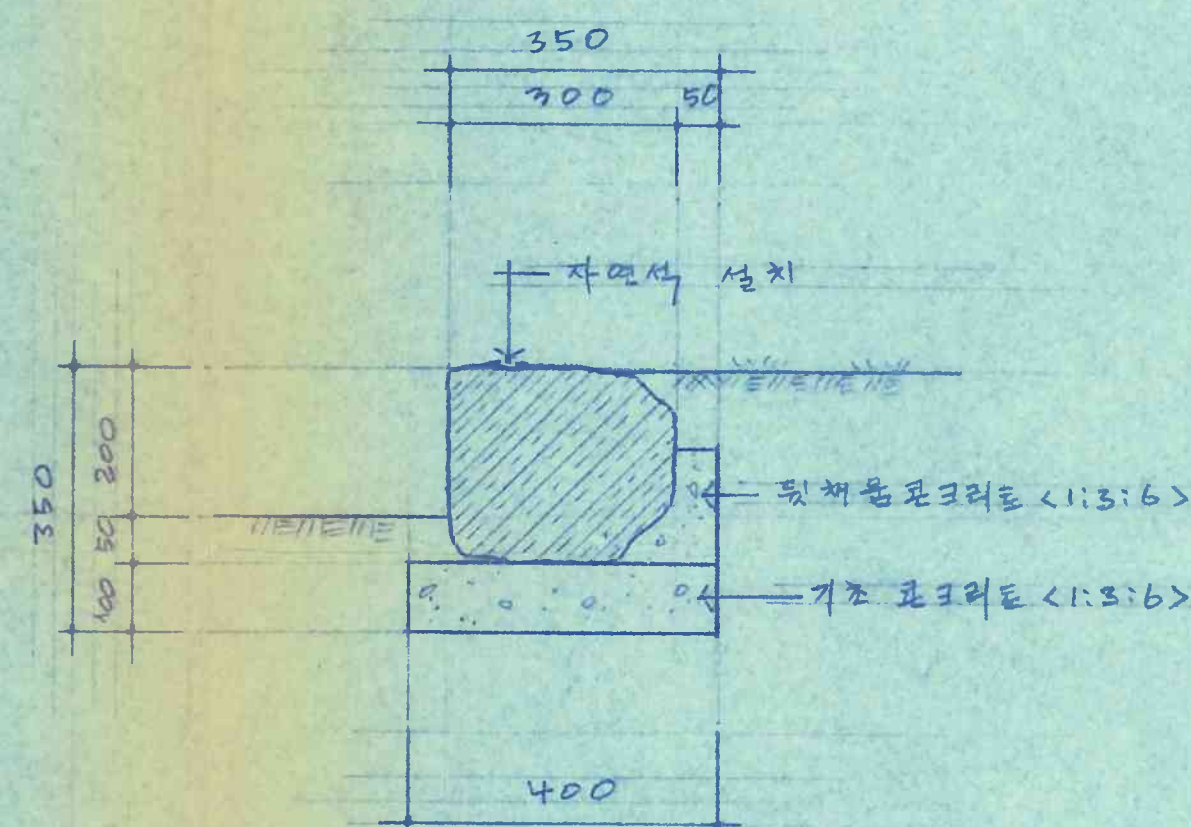
자연석 U형수구 <400x400>
축척 1/20



자연석 U형수구 <400x600>
축척 1/20



화강석 설치 단면도
축척 1/10



갯돌 설치 단면도
축척 1/10

0009

建築士事務所 새한건축
建築士: 이응록
서울중로구 내수동 20번지 TEL: 738-7351, 7206

축척 1/10.20

설계

검토


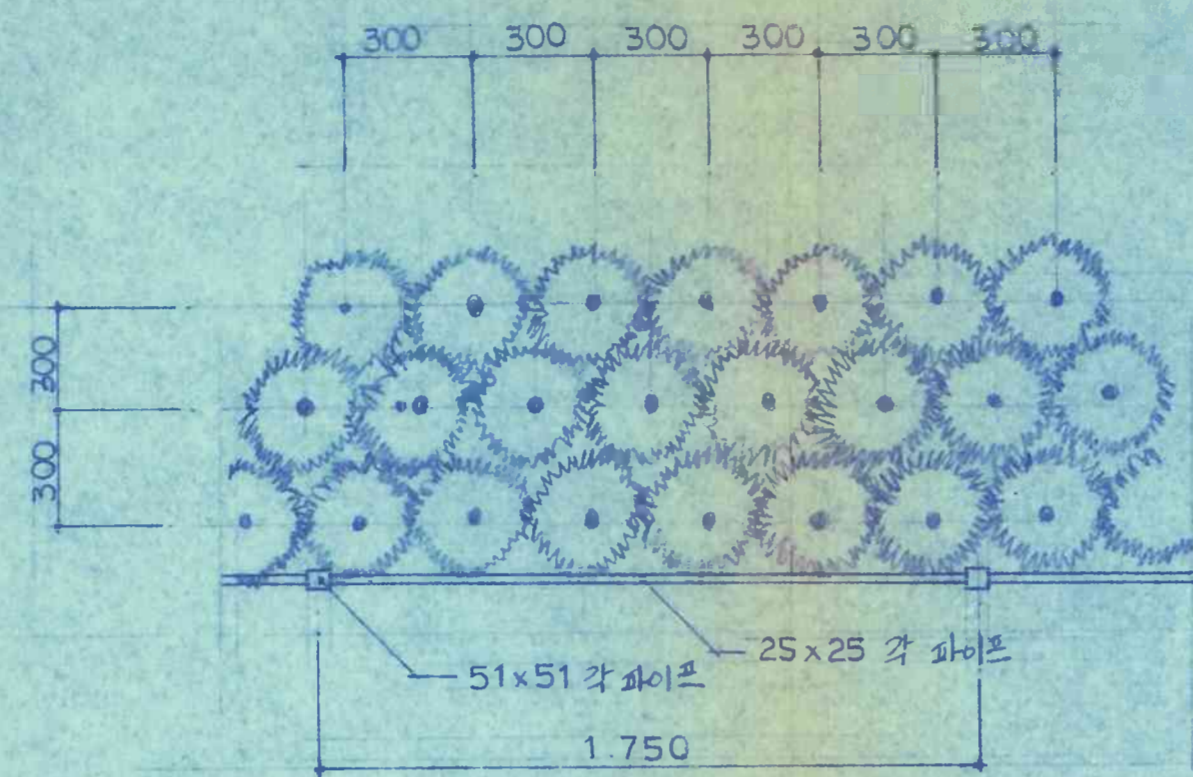
승인

공사명 사관 부원 및 정비공사

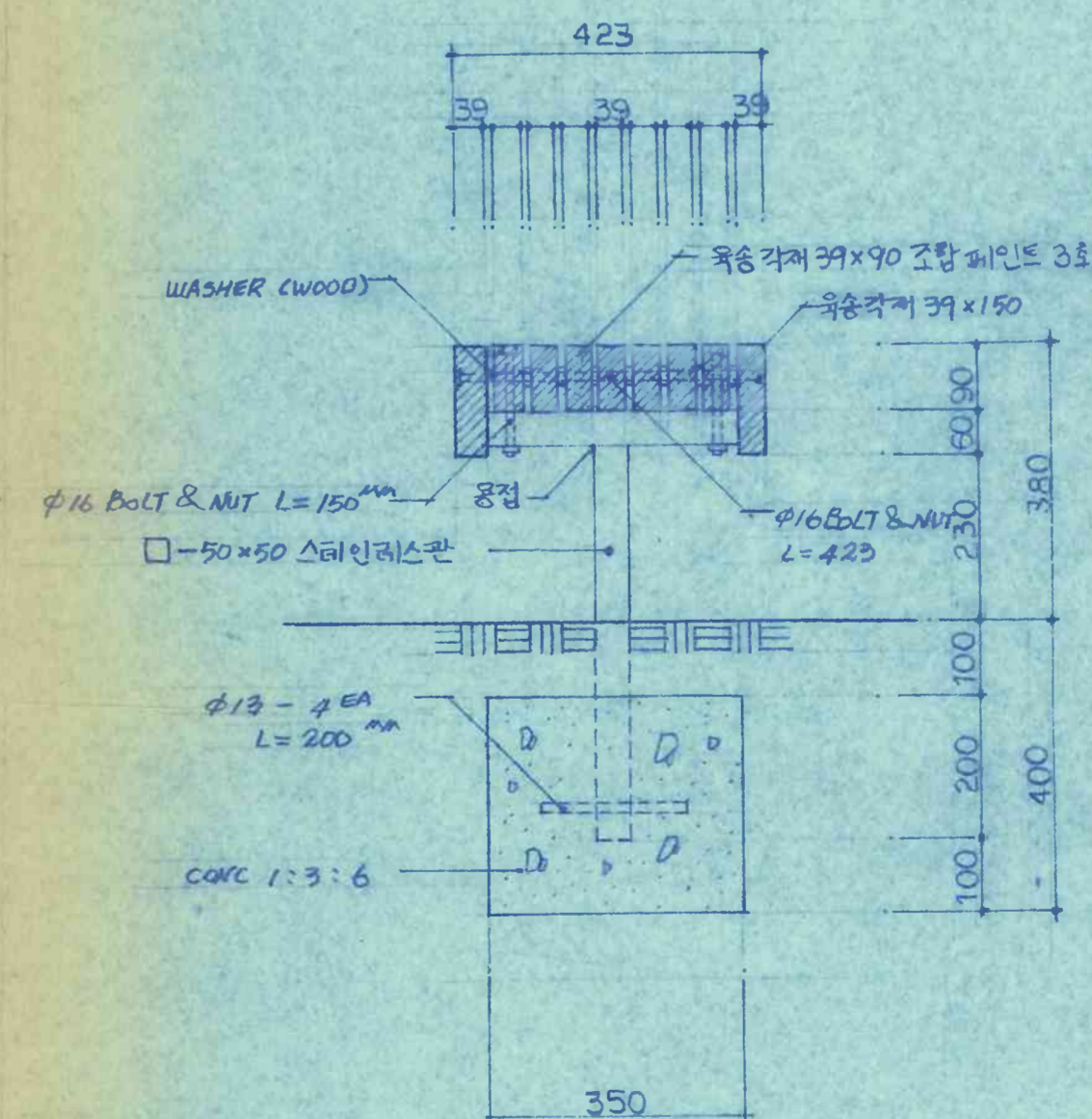
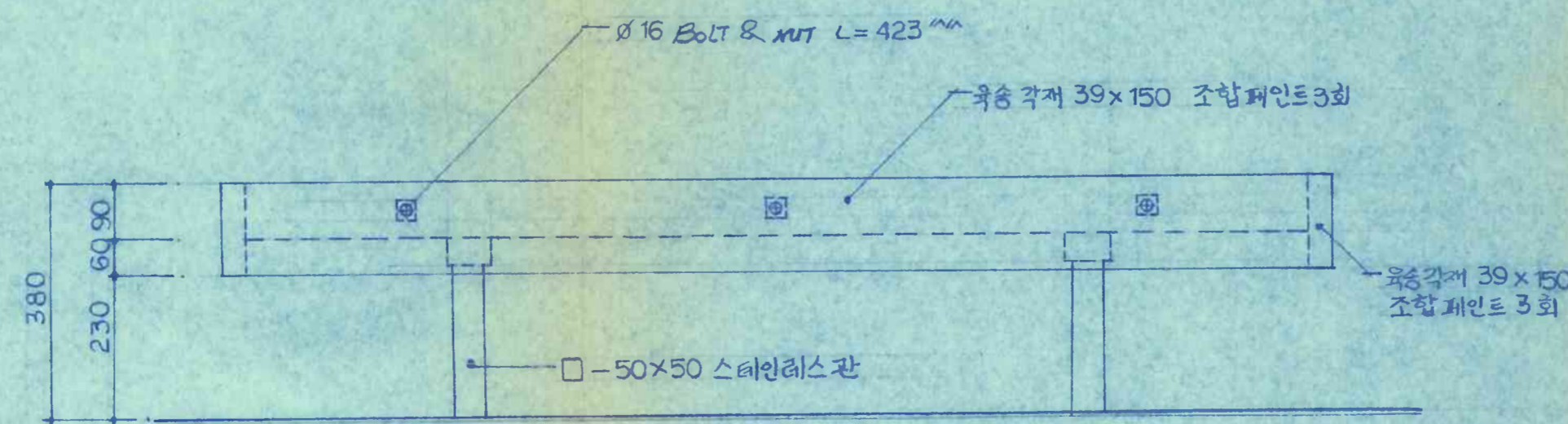
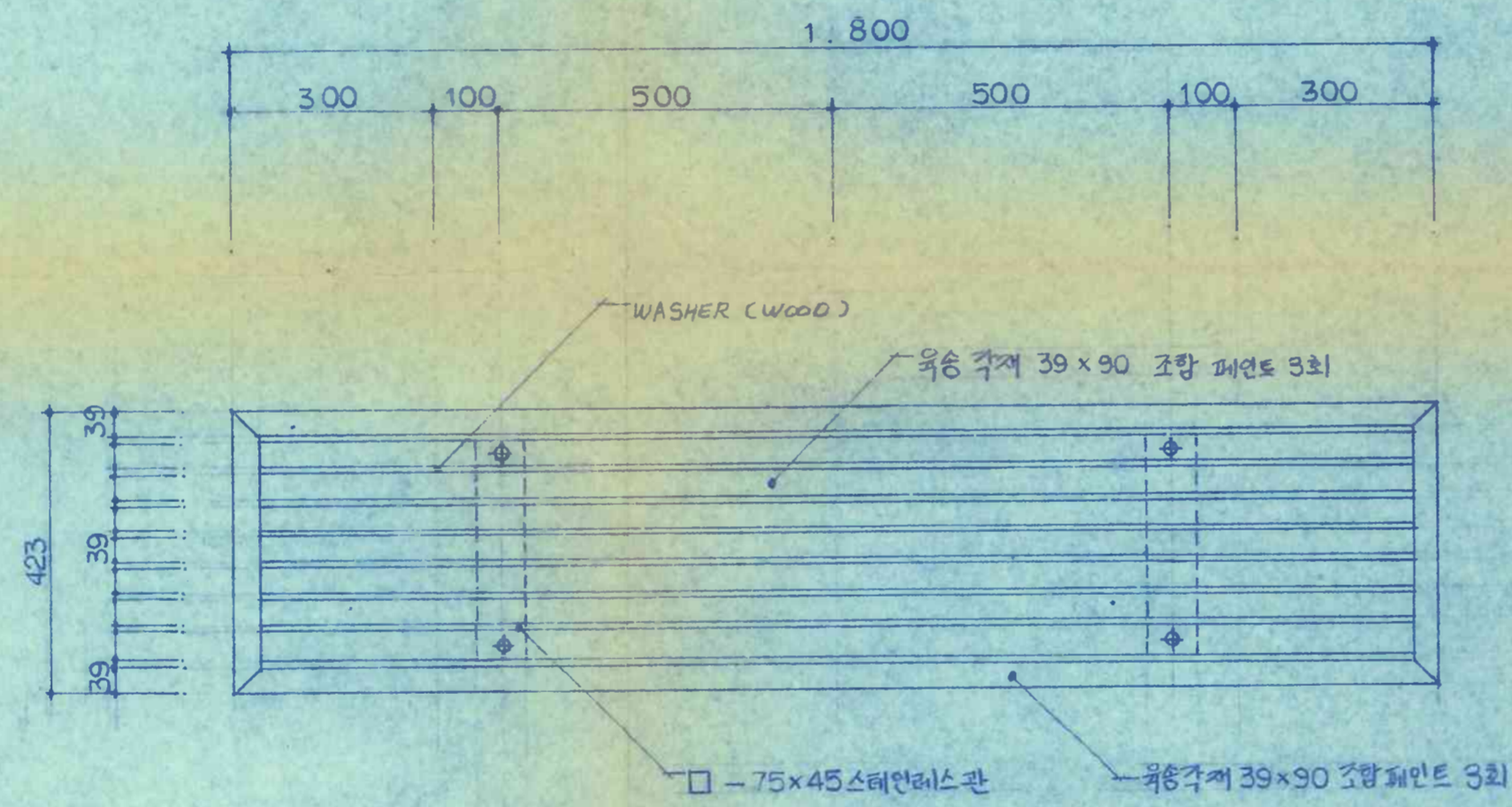
도면명 자연석 U형수구 상세도, 강제석 설치 단면도, 갯돌 설치 단면도

도면번호 □-□□□

상



외곽 경계 수벽 설치 상세도
축척 1/20

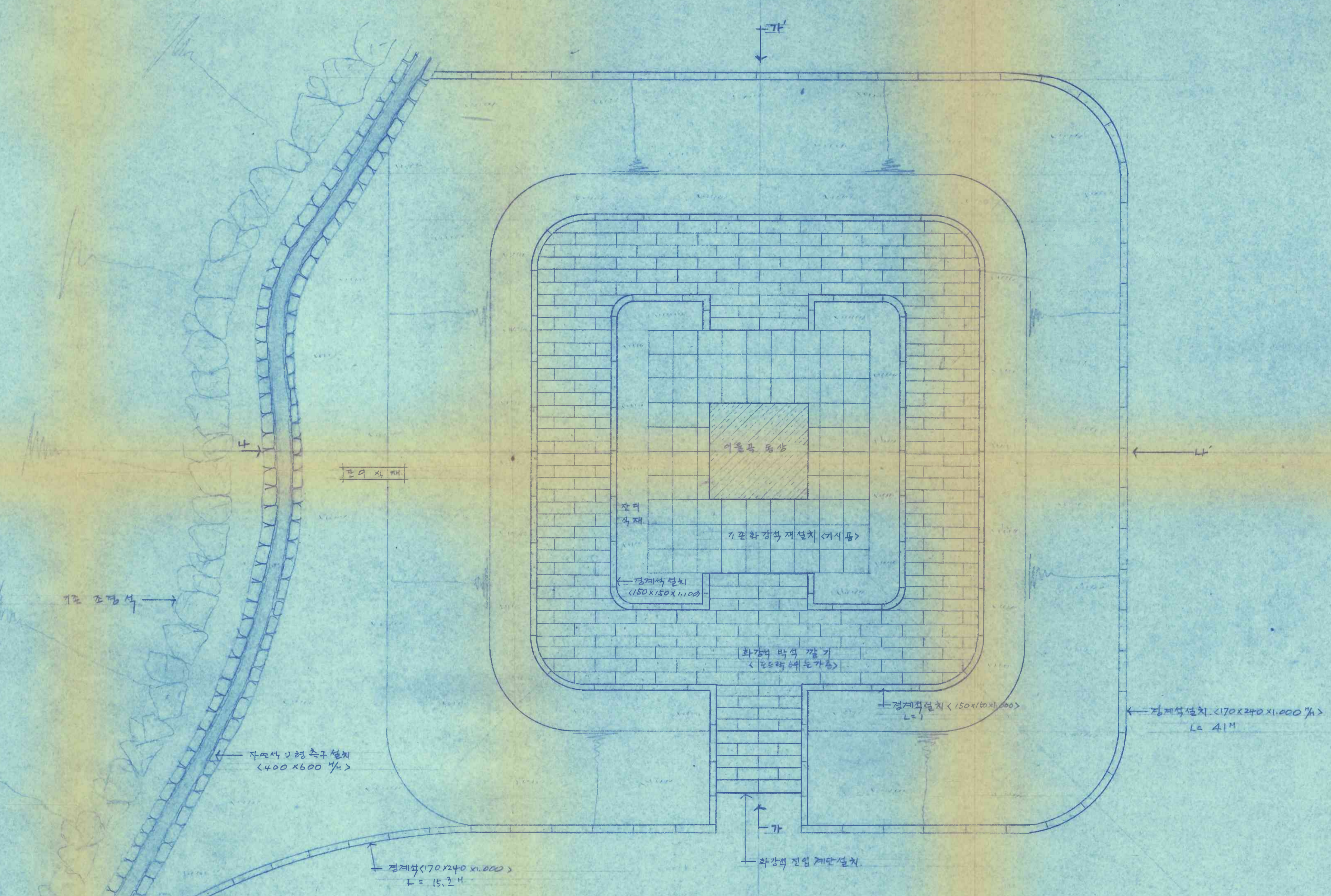


의자 상세도 <평형식>
축척 1/10

0010

建築士事務所 새한건축
建築士: 이응목
서울중로구 내수동 20번지 TEL: 738-7351, 7206

축척	날자	설계	검토	승인	공사명	도면명	도면번호
1/10, 1/20					서관 부원 및 정비공사	외곽 경계 수벽 상세도, 의자 상세도 <평형식>	□-□□□

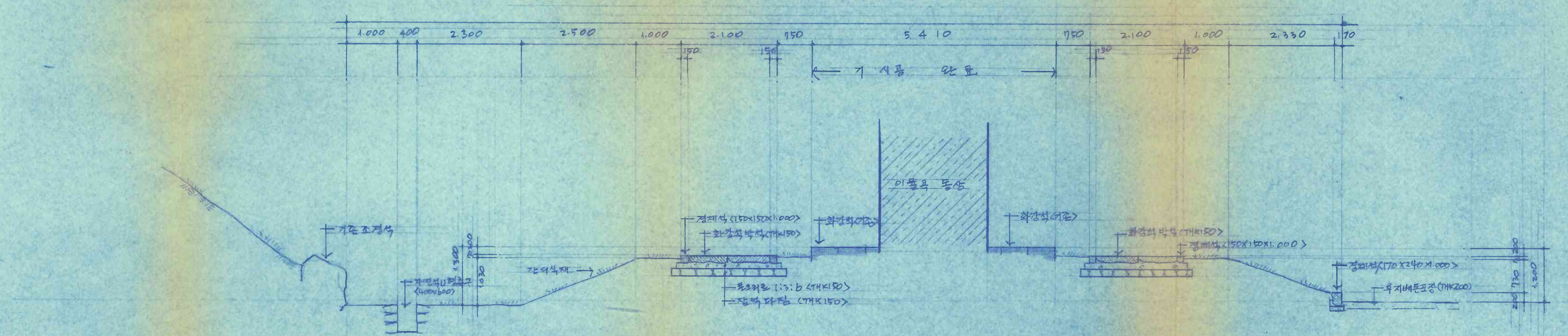


이동용석형 동상 정비 계획 평면도
축척 1/60

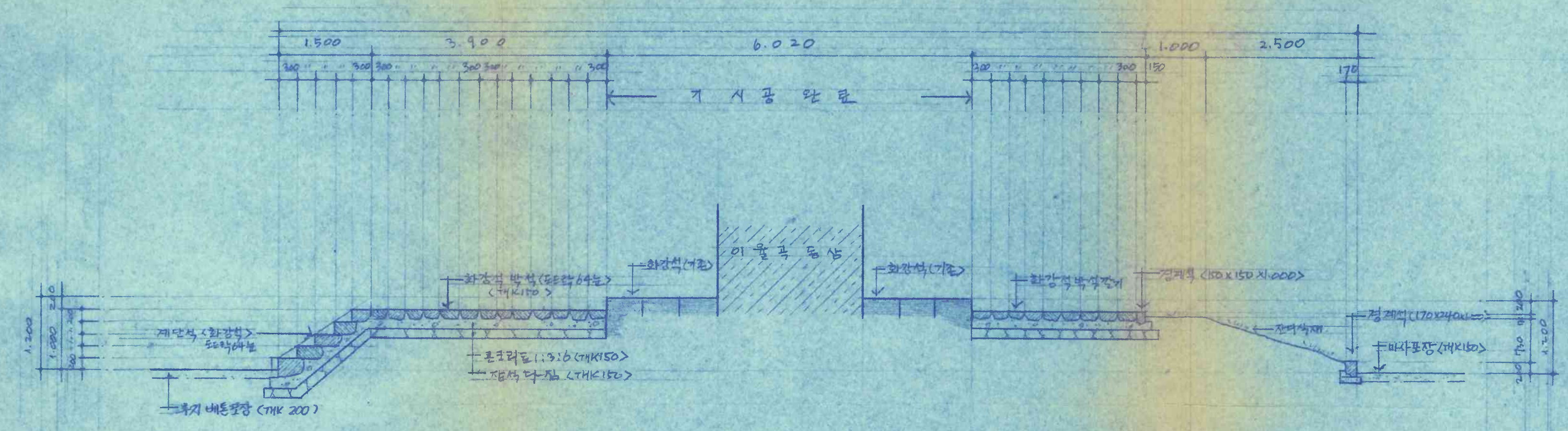
建築士事務所 새한건축 建築士: 이응목 서울종로구 내수동 20번지 TEL: 738-7351, 7206	축척	날자	설계	검토	승인	공사명	도면명	도면번호
	1/60					사직단 복원 및 주위 정비공사	이동용석형 동상 정비 계획 평면도	□-□□□

0011

打



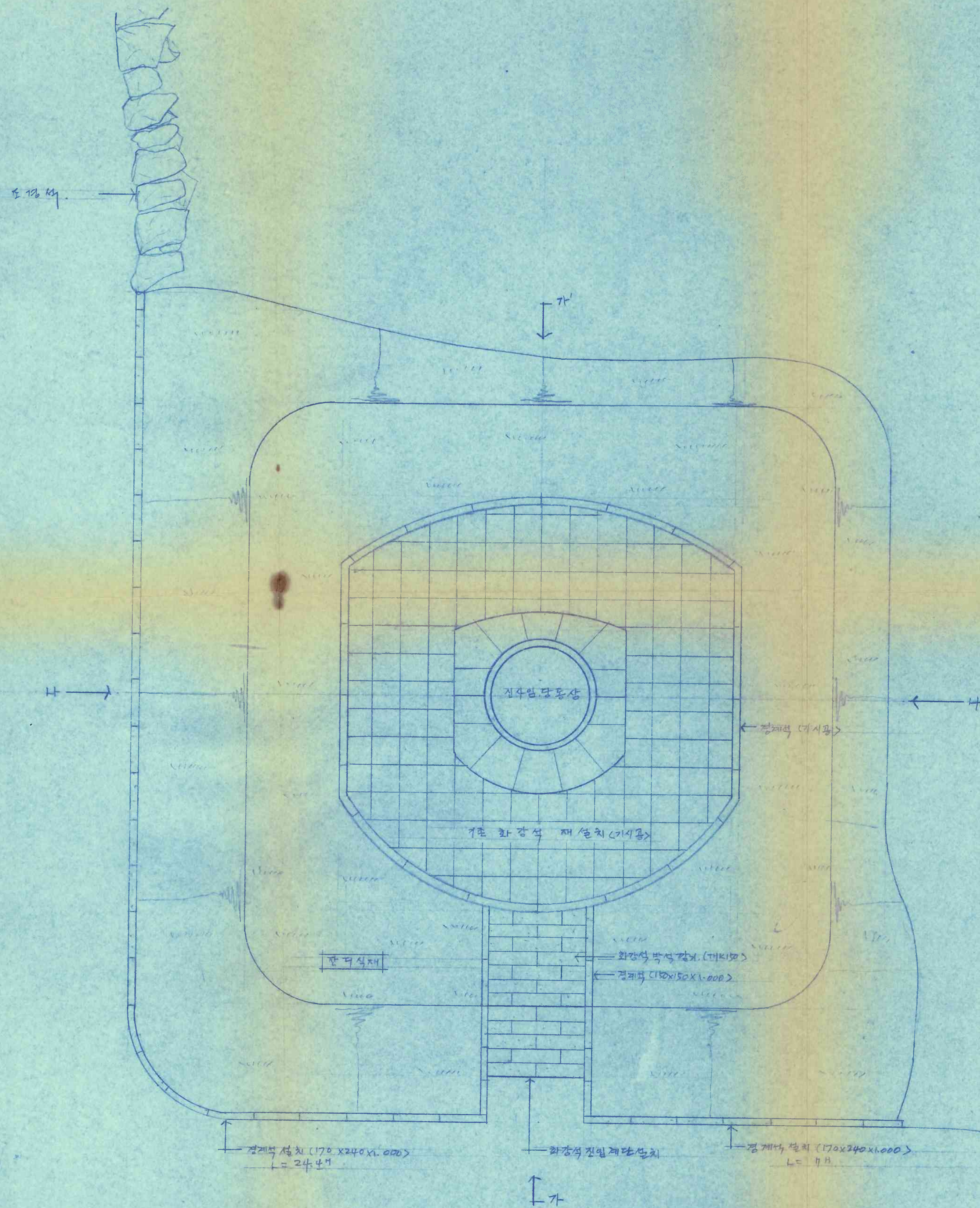
나-나 단면도
축척 1/60



가-가 단면도
축척 1/60

0012

建築士事務所 새한건축 建築士: 이응복 서울종로구 내수동 20번지 TEL: 738-7351, 7206	축척	날자	설계	검토	승인	공사명	도면명	도면번호
	1/60					사관 복원 및 정비공사	가-가 단면도	□-□□□

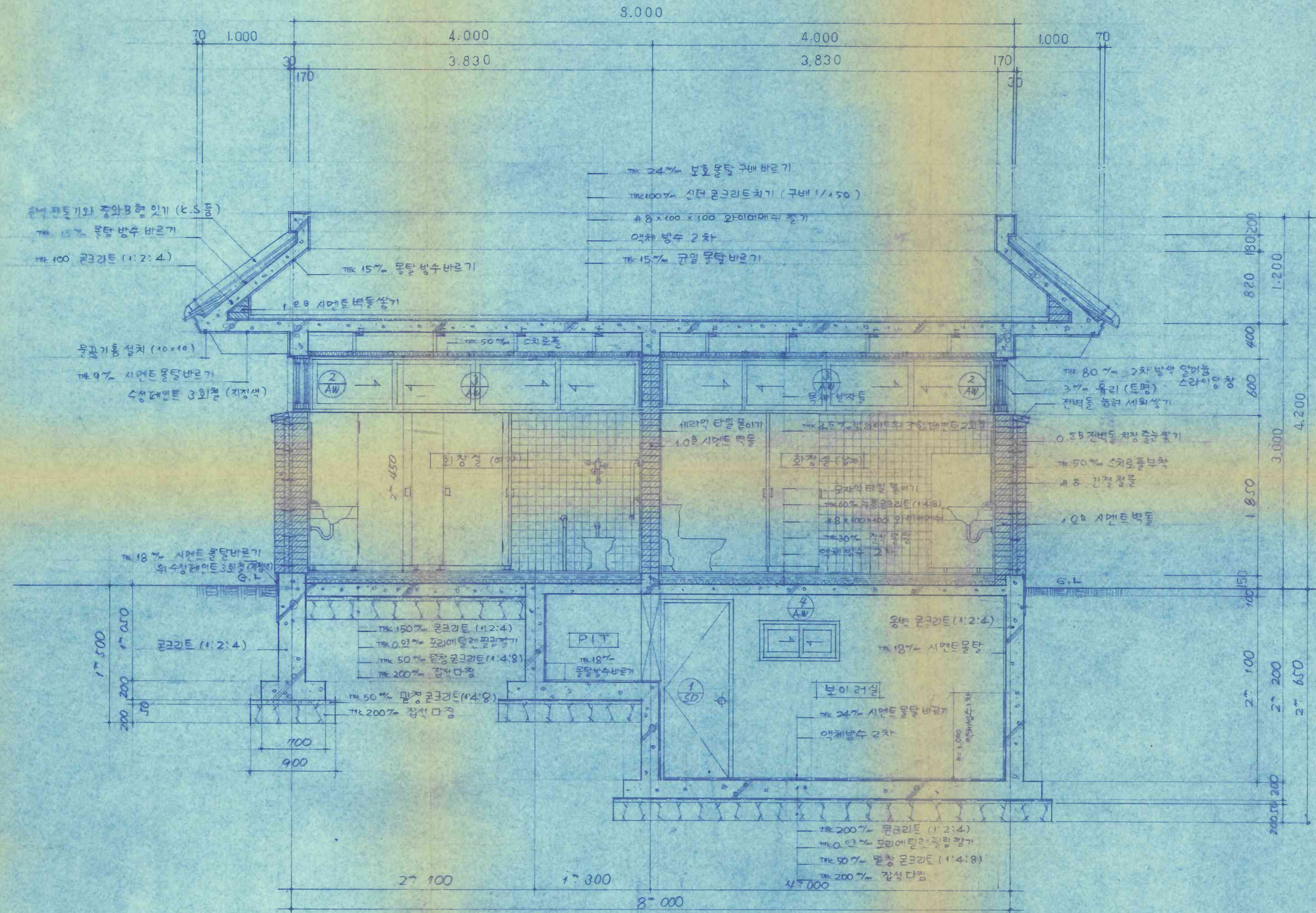


建築士事務所 새한건축
 建築士: 이응목
 서울중로구 내수동 20번지 TEL: 738-7351, 7206

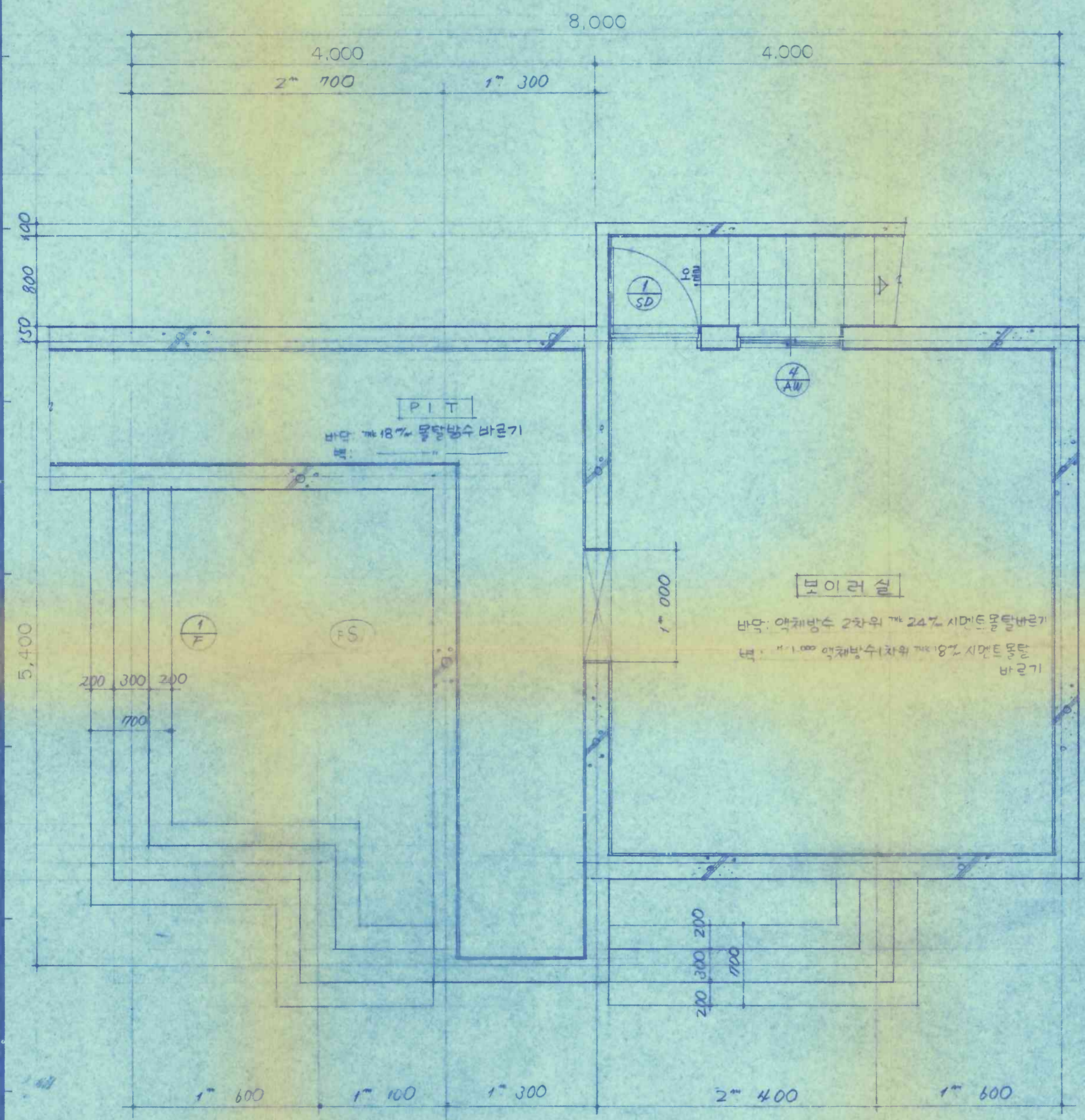
축척	날자	설계	검토	승인	공사명
1/50					서관 복원 및 정비공사

도면명: 새남당 동상 정비 계획 평면도
 도면번호: □-□□□

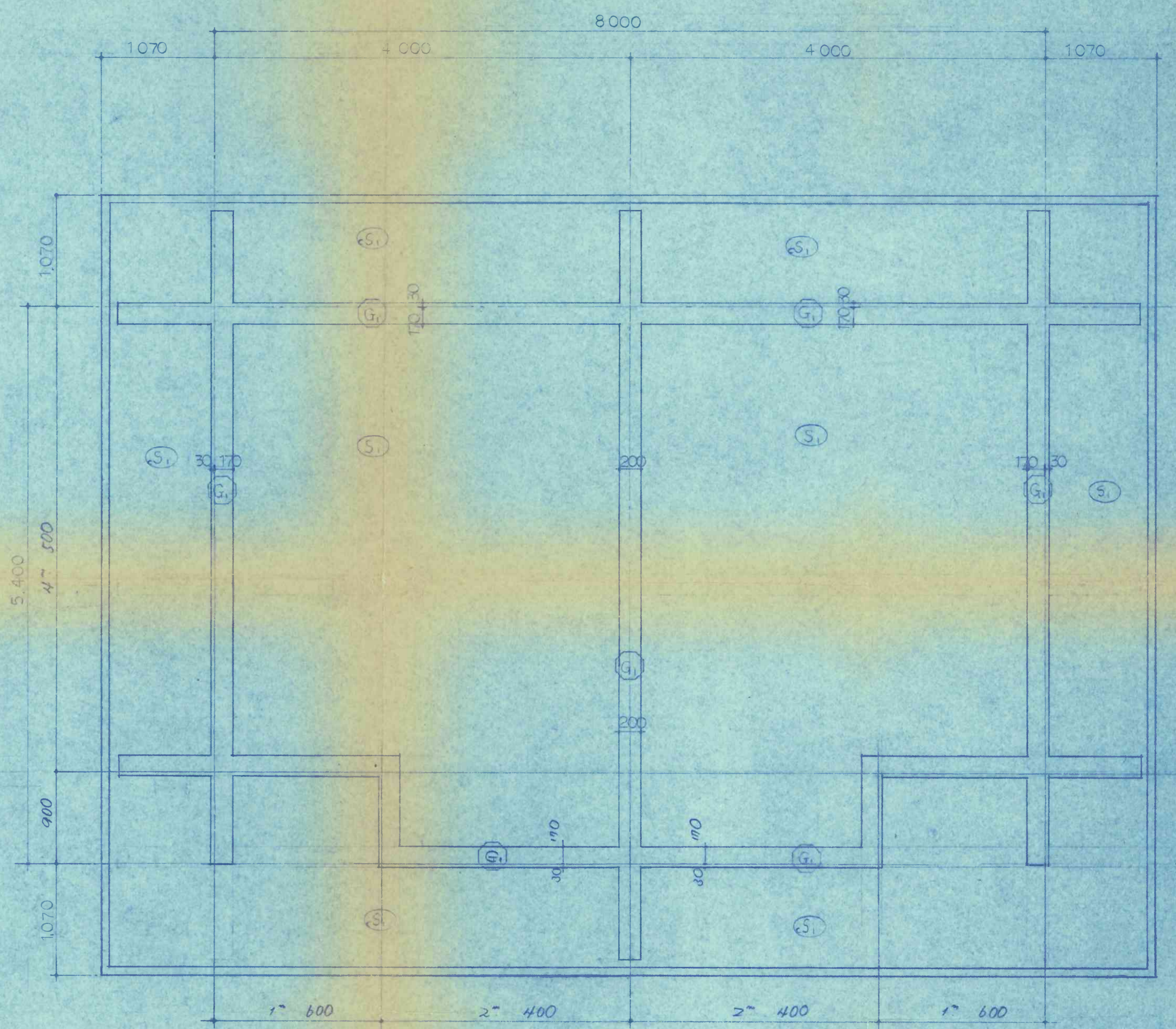
0013




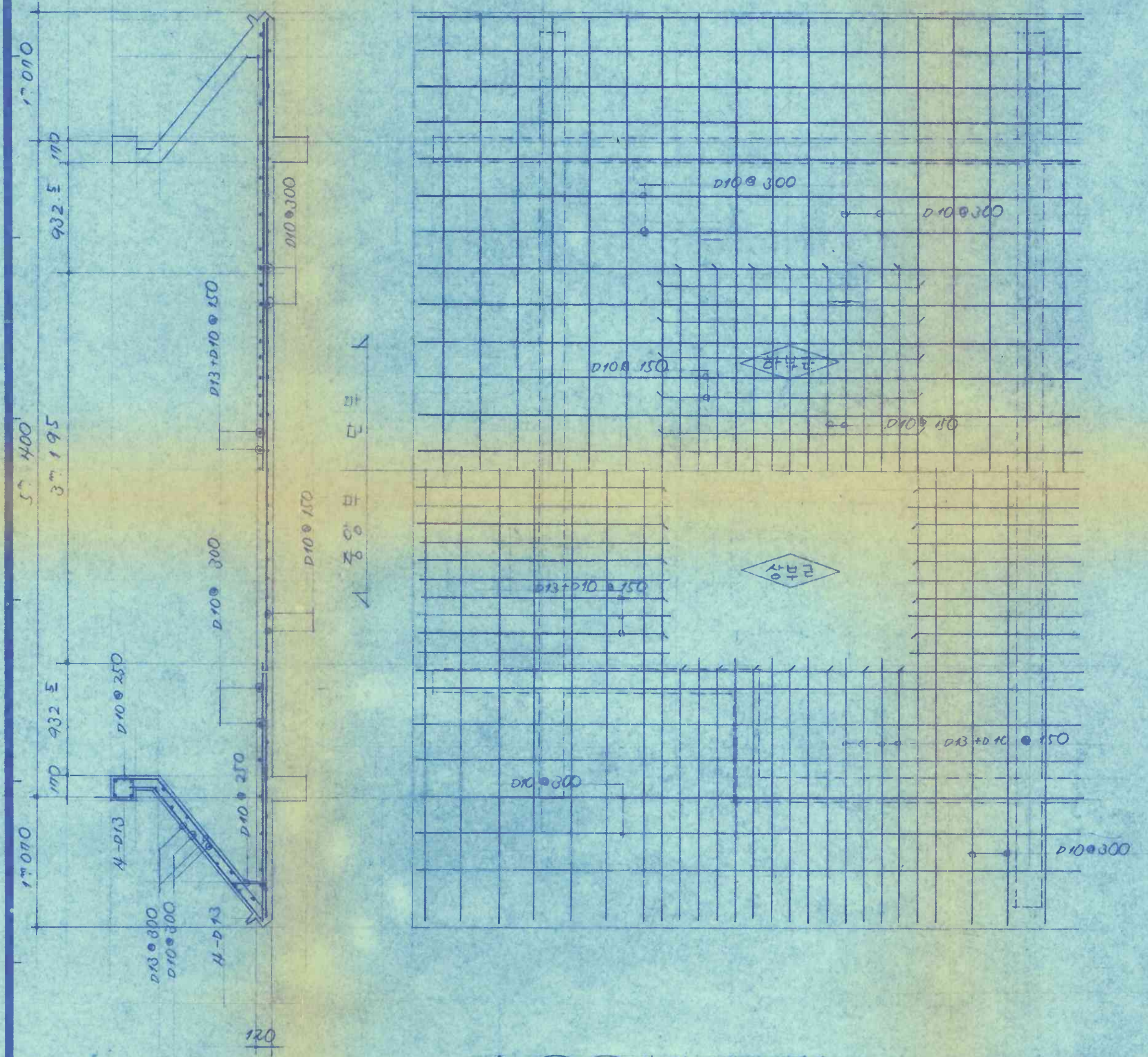

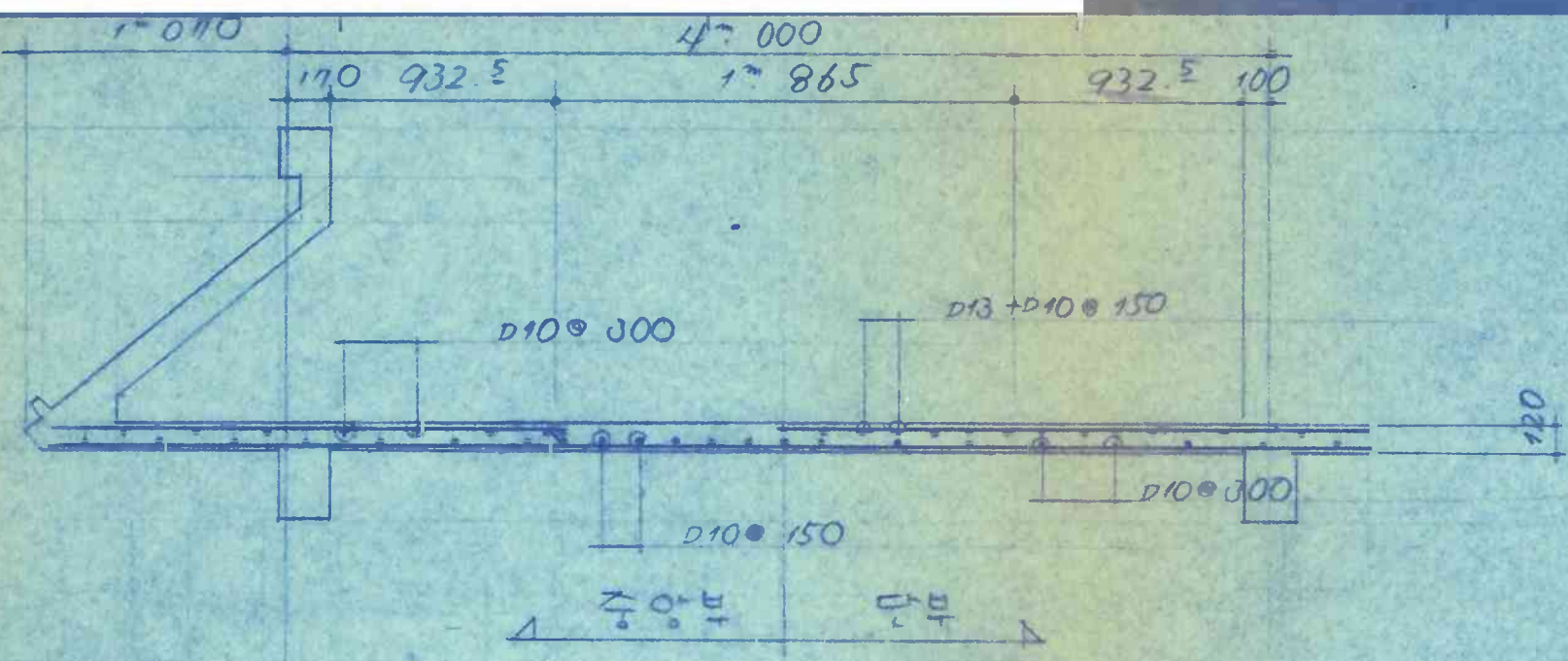
B-B' 이 단 면 도
축척 1:30



지하실 평면도
 축척: 1/20
 면적: 18.00㎡ (5.45평)



지층바닥 평면도
 축척: 1/30

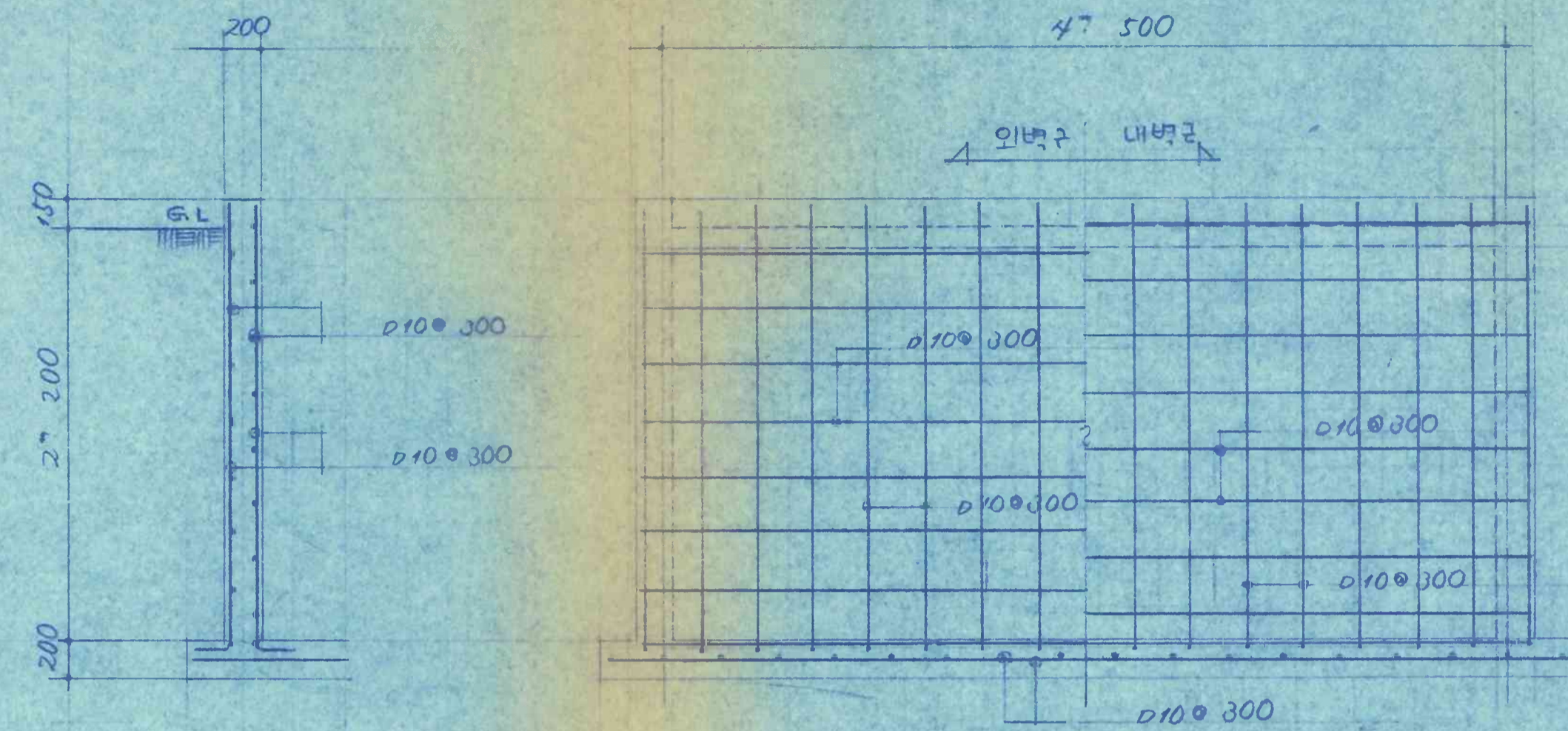


단면도	1 AD	1 SD	단면도	1 AW	4 AW
위치 및 개수	주출입구 2개소	문이러실 1개소	위치 및 개수	전면창호 2개소	도이러실 1개소
허용	100% 2차발색 알루미늄 BAR	57# 1.2% 40x150	허용	80% 2차발색 알루미늄 BAR (2중창)	80% 2차발색 알루미늄 BAR
철	부속철물일절 도아칠지 1조	실린더 1정 4" 정첩 (철재)	철	부속철물일절	부속철물일절
유리	5% 강화유리 (투명)	12% 충판양면 녹양이철외 조합페인트칠	유리	외부 3% 투명유리 내부 3% 불투명유리	3% 불투명유리
단면도	2 AW	3 AW			
위치 및 개수	측면 창호 2개소	위치 및 개수	배면 창호 2개소		
허용	80% 2차발색 알루미늄 BAR (2중창)	허용	80% 2차발색 알루미늄 BAR (2중창)		
철	부속철물일절	철	부속철물일절		
유리	외부 3% 투명유리 내부 3% 불투명유리	유리	외부 3% 투명유리 내부 3% 불투명유리		

建築士事務所 새한건축
 建築士: 이응목
 서울중로구 내수동 20번지 TEL: 738-7351, 7206

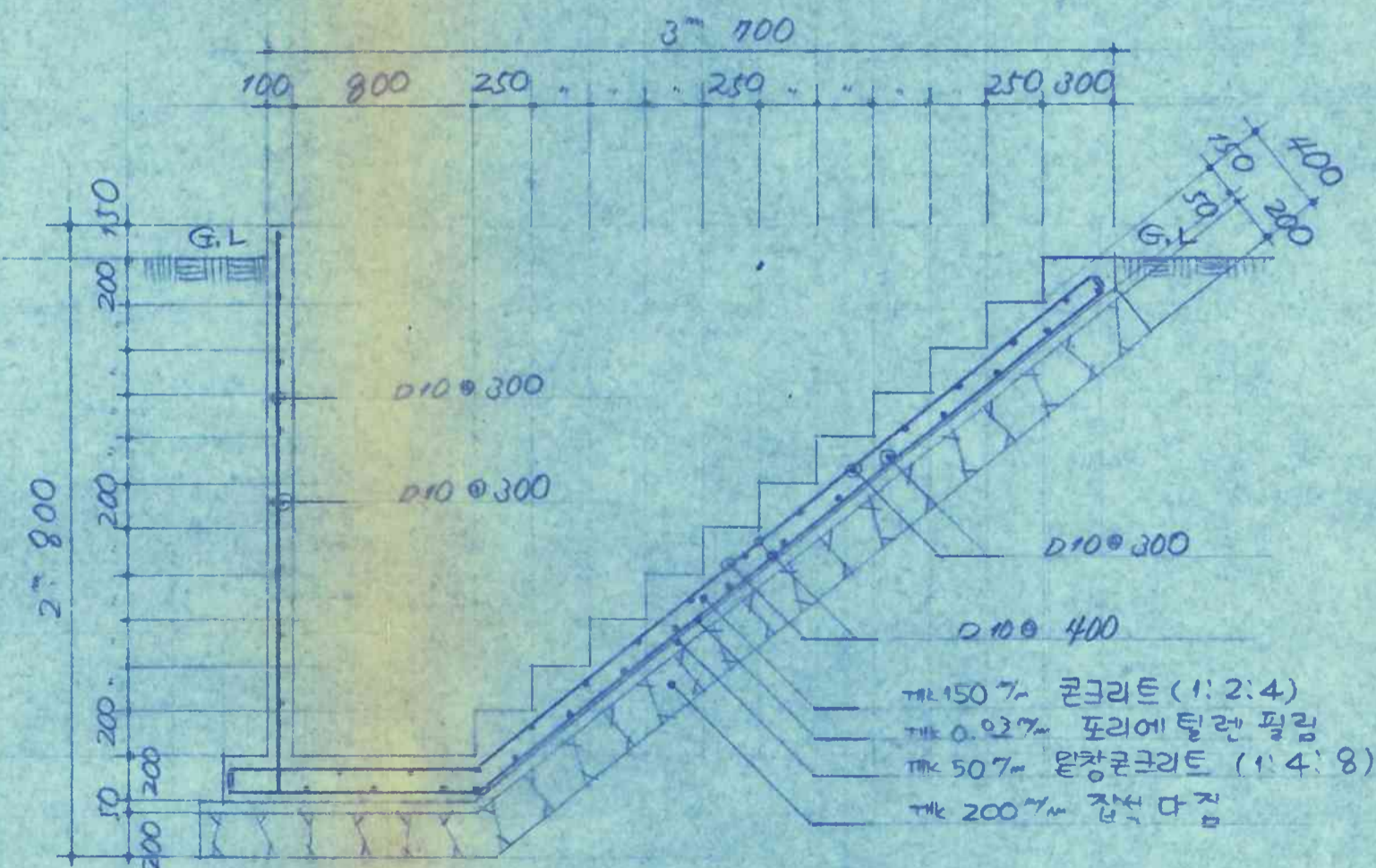
축	척	날	자	설	계	검	토	승	인	공	사	명	도	면	명	도	면	번호
																		0020

외벽 철근 배근도
축척: 1/20

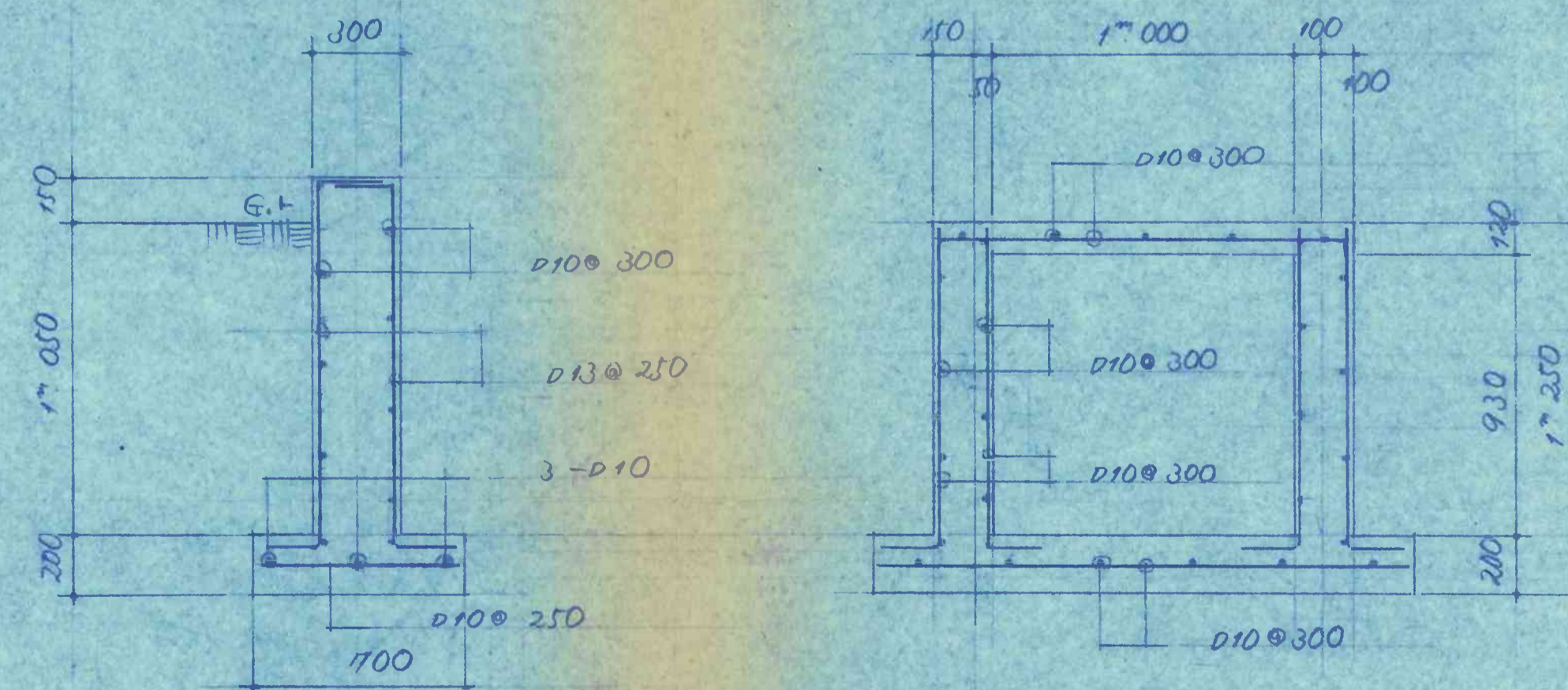


응벽 철근 배근도
축척: 1/30

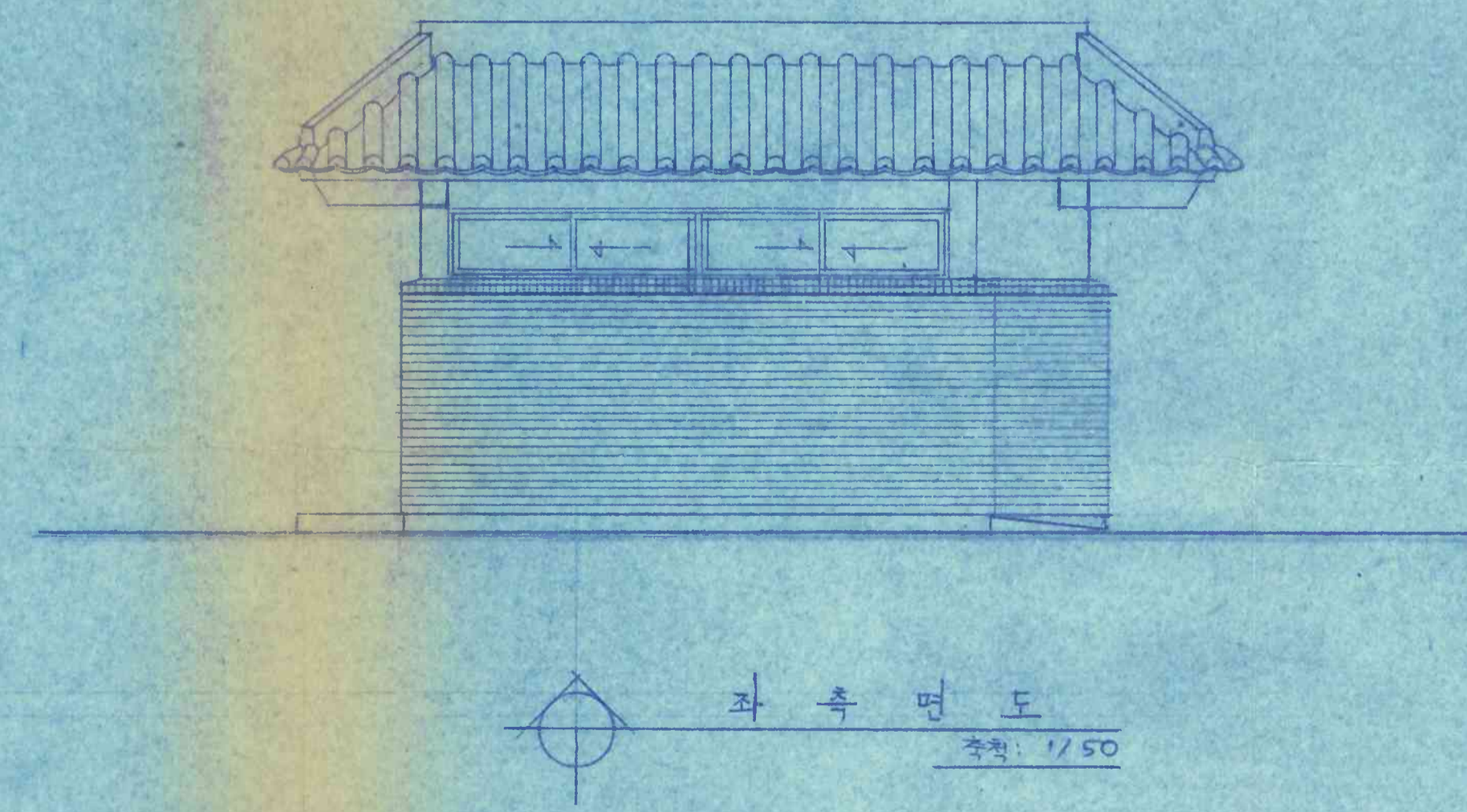
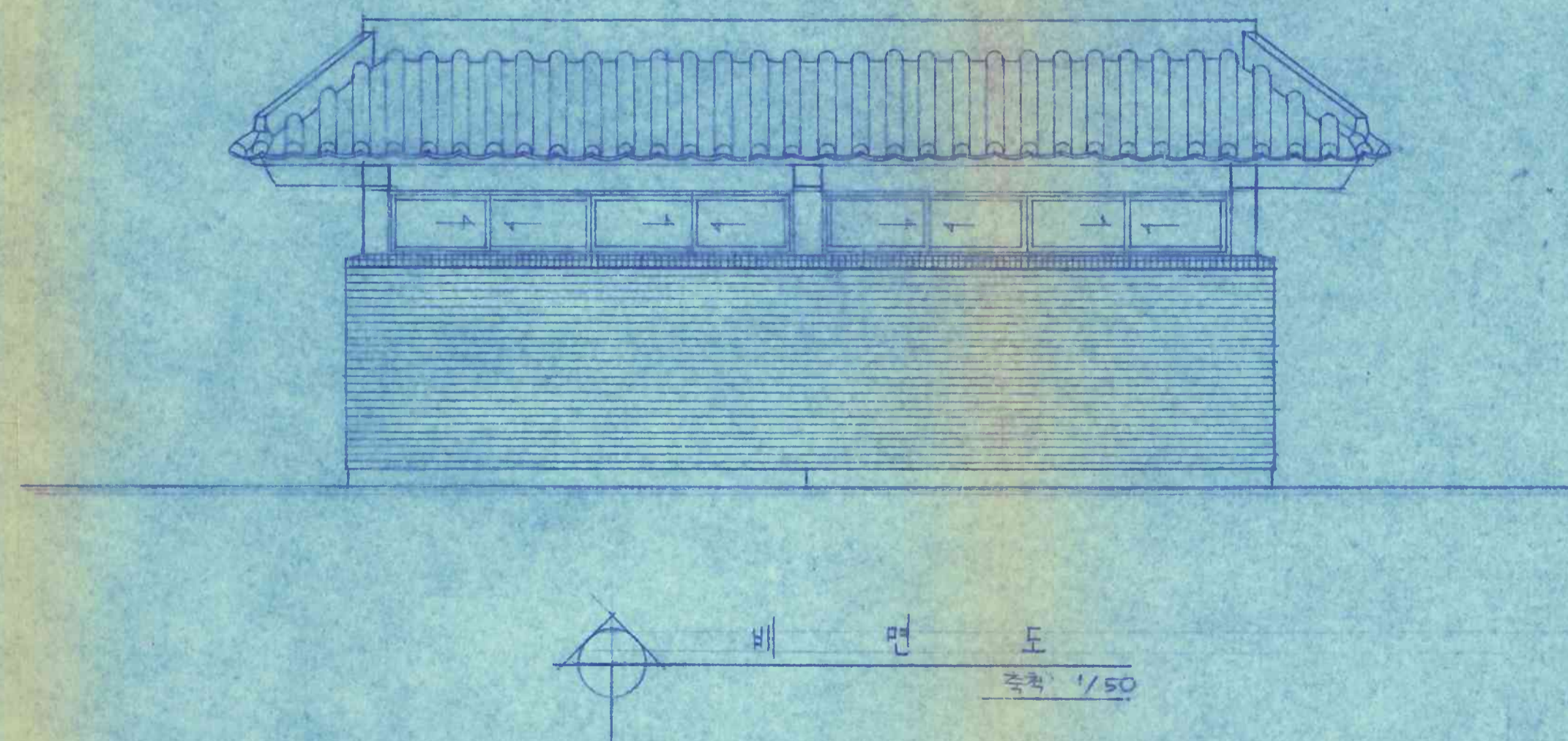
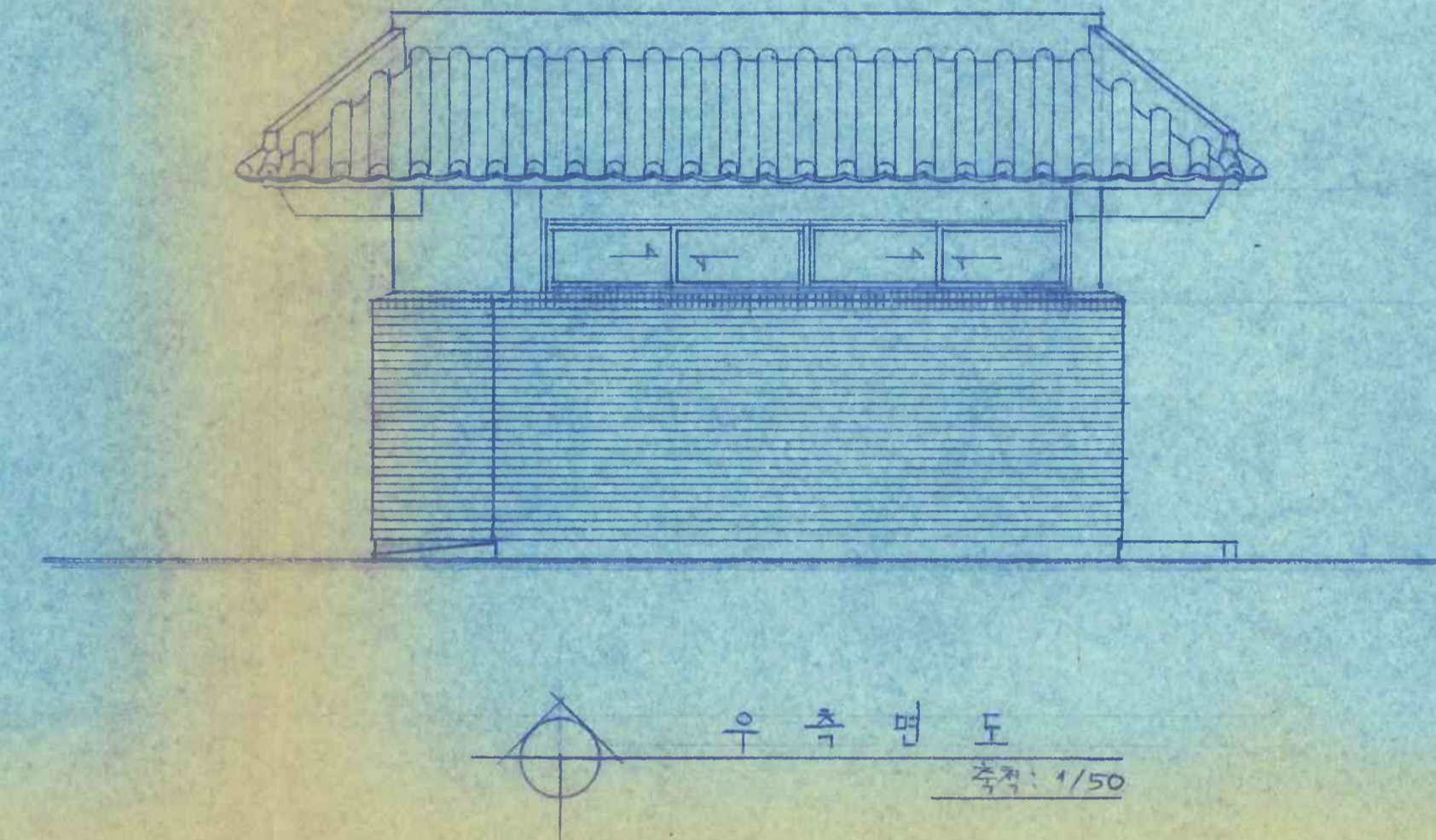
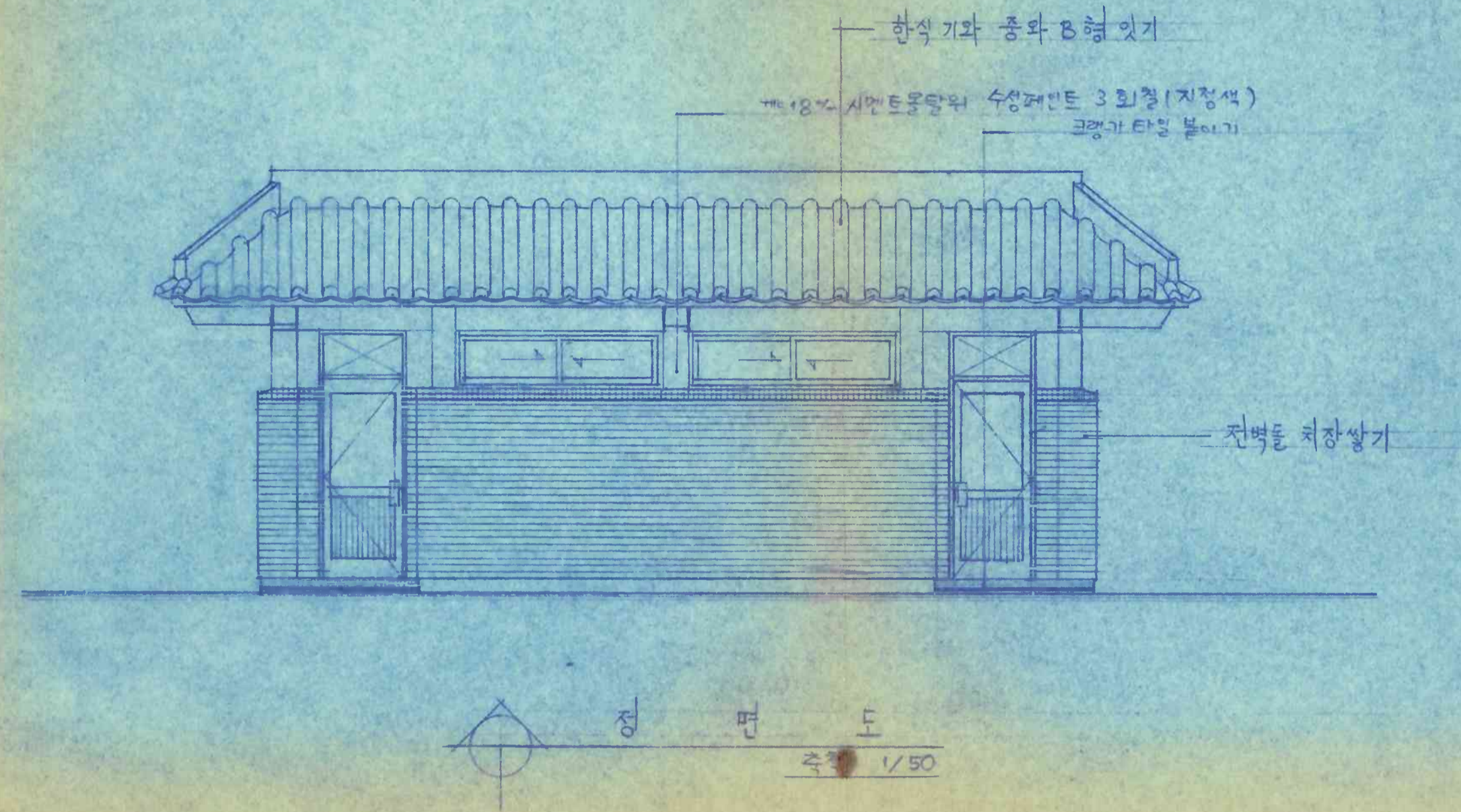
구분	G ₁		G ₂	
형태	END	CENT	형태	ALL SECT
상부근	4-D16	2-D16	상부근	2-D13
하부근	2-D16	4-D16	하부근	2-D13
격근	D10@200	D10@300	격근	D10@250



지하설계면 철근 배근도
축척: 1/30



1/F 및 PIT 철근 배근도
축척: 1/20



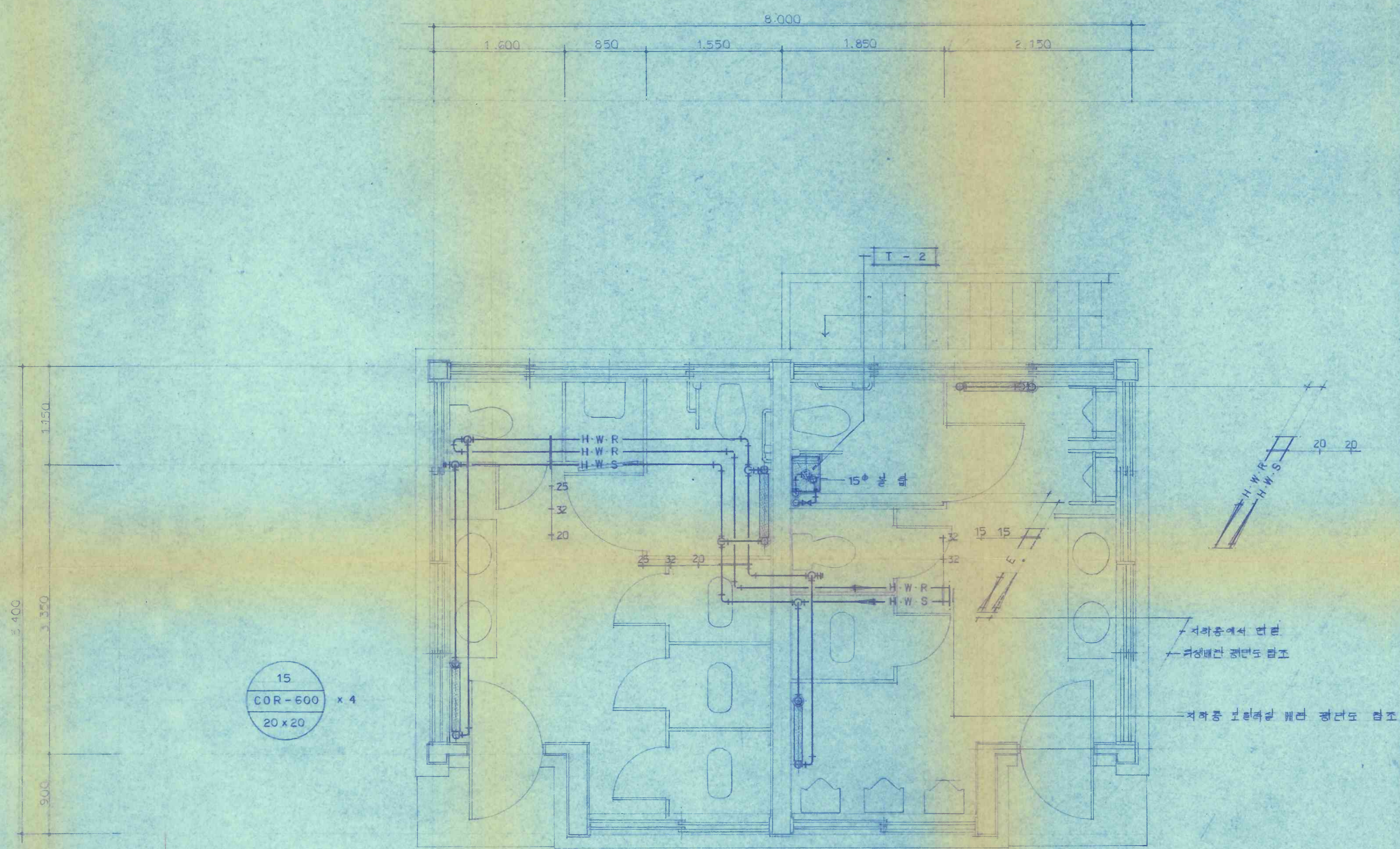
0022

建築士事務所 새한건축
 建築士: 이응목
 서울종로구 내수동 20번지 TEL: 738-7351, 7206

축	척	날	자	설	계	검	토	승	인	공	사	명	도	면	명

도면번호
 -

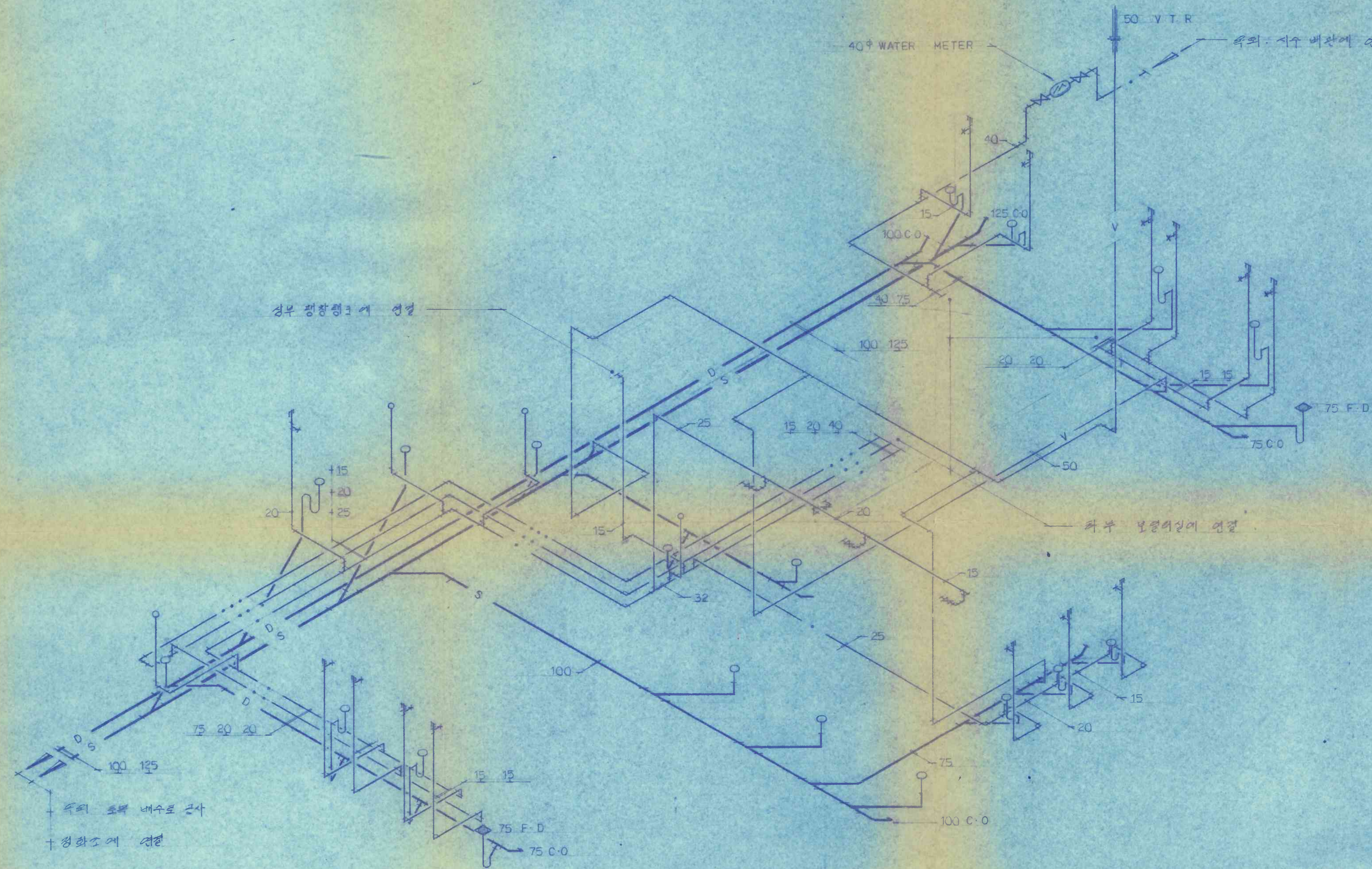
88



1 화장실 난방 배관 경면도
 M 03
 축척: 1/30

0025

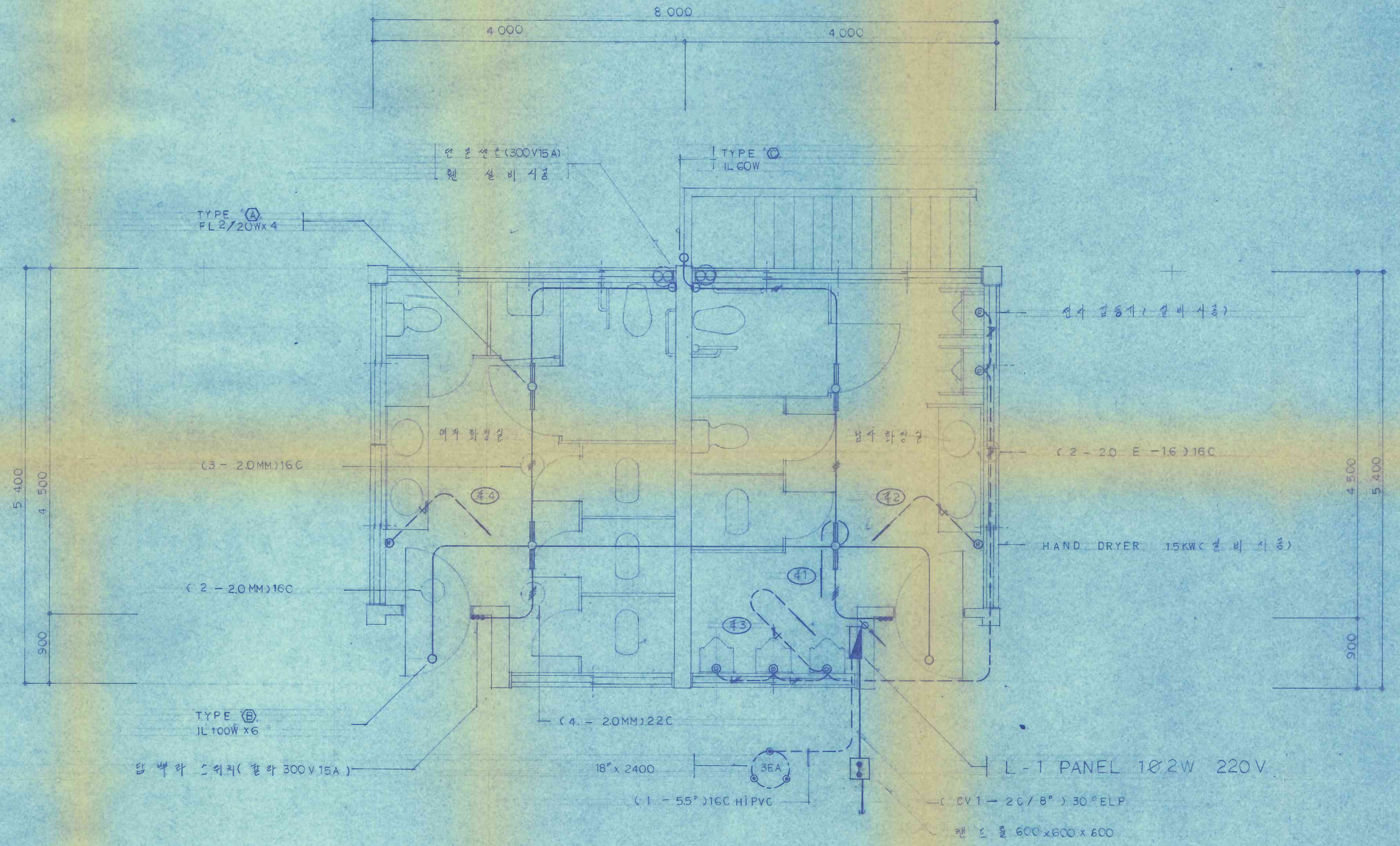
建築士事務所 새한건축 建築士: 이응목 서울중로구 내수동 20번지 TEL: 738-7351, 7206	축척	날자	설계	검토	승인	공사명	도면명	도면번호
	1/30	88. 1					화장실 난방 배관 경면도	M-□□□□ 24



1
M 05
 화장실 위생배관 계량도
 주위: 없음

0027

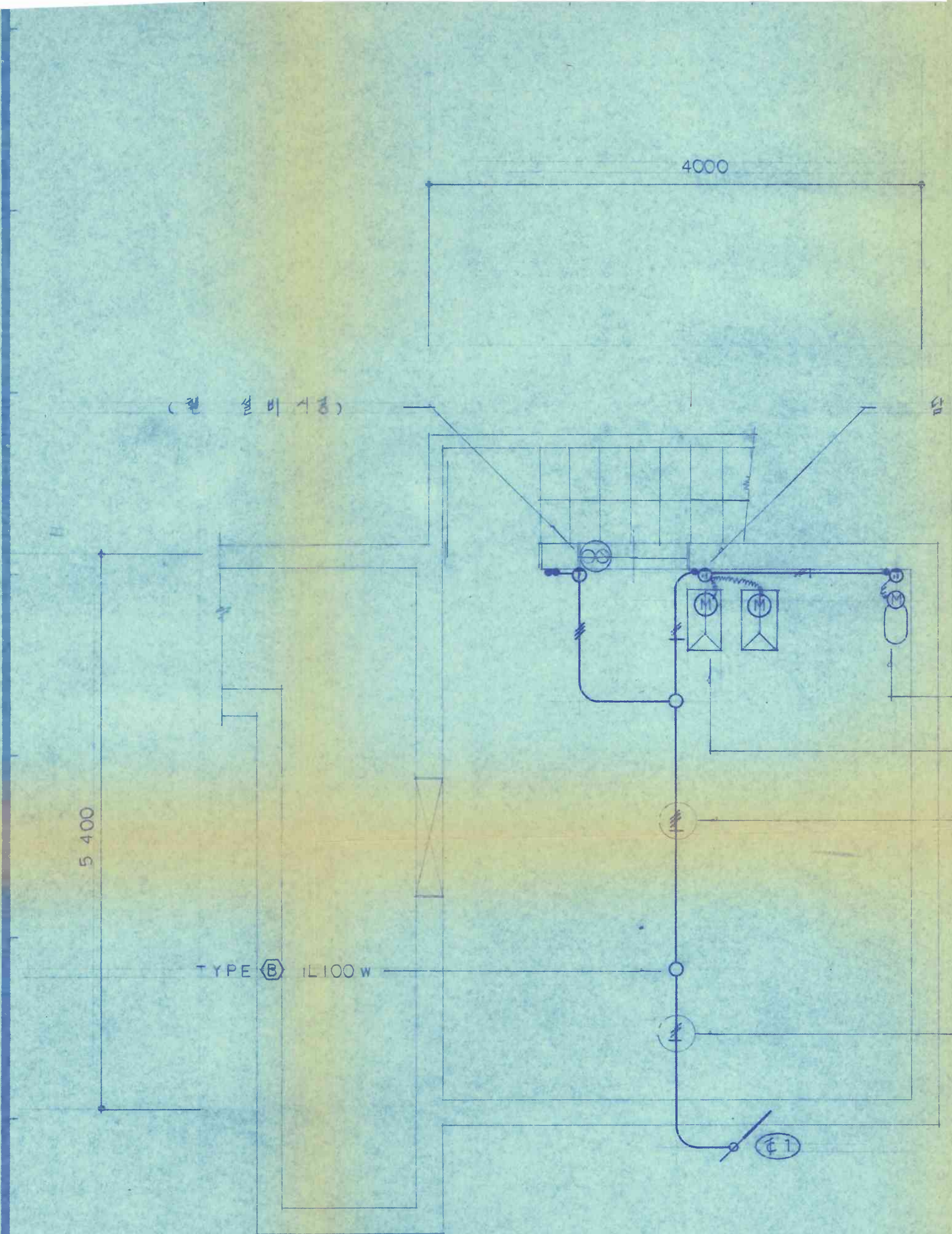
建築士事務所 새한건축 建築士: 이응묵 서울중로구 내수동 20번지 TEL: 738-7351, 7206	축	척	날	자	설	계	검	토	승	인	공	사	명	도	면	명	도	면	번호	
	있	음	88	1																M - □ 26




1 층 전기 평면도 S:1/30

0028


建築士事務所 새한건축 建築士: 이응목 서울중로구 내수동 20번지 TEL: 738-7351, 7206	축척	날자	설계	검토	승인	공사명	도면명	도면번호
							1층 전기 평면도	□-□□□



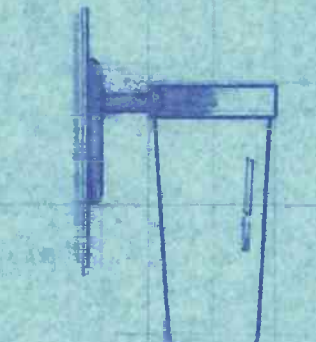
급강필트 1/125H (설비시공)
 은광필트 1/8 x 2 (설비시공)
 (3 - 20 E - 16) 16C
 (2 - 20 E - 1) 16C



TYPE A FL 2/20W



TYPE B IL100W

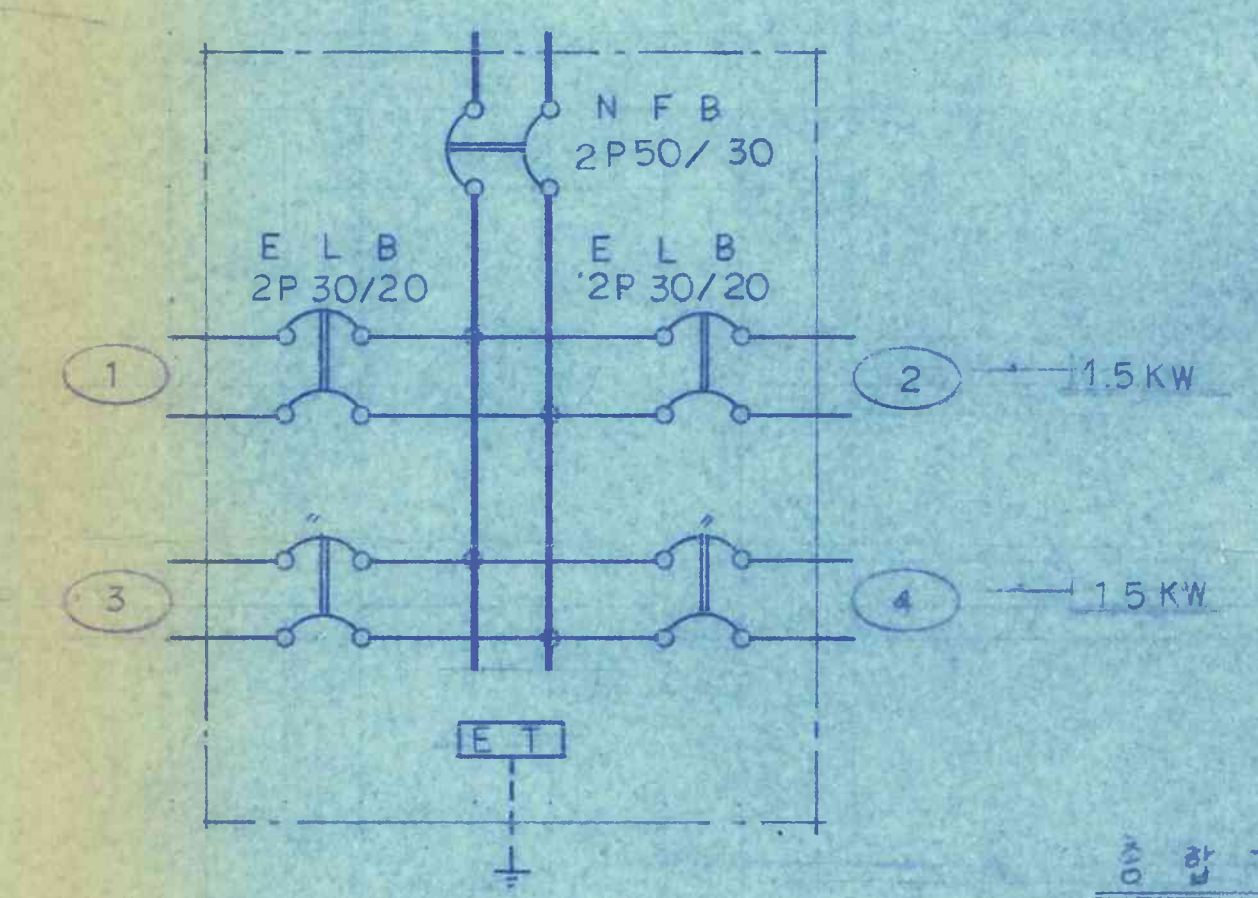


TYPE C IL60W

↑ 피 기 구 상 세 ↓
 1 0 | 1 2 3 4

지 하 실 전 기 피 매 리 S: 1/30

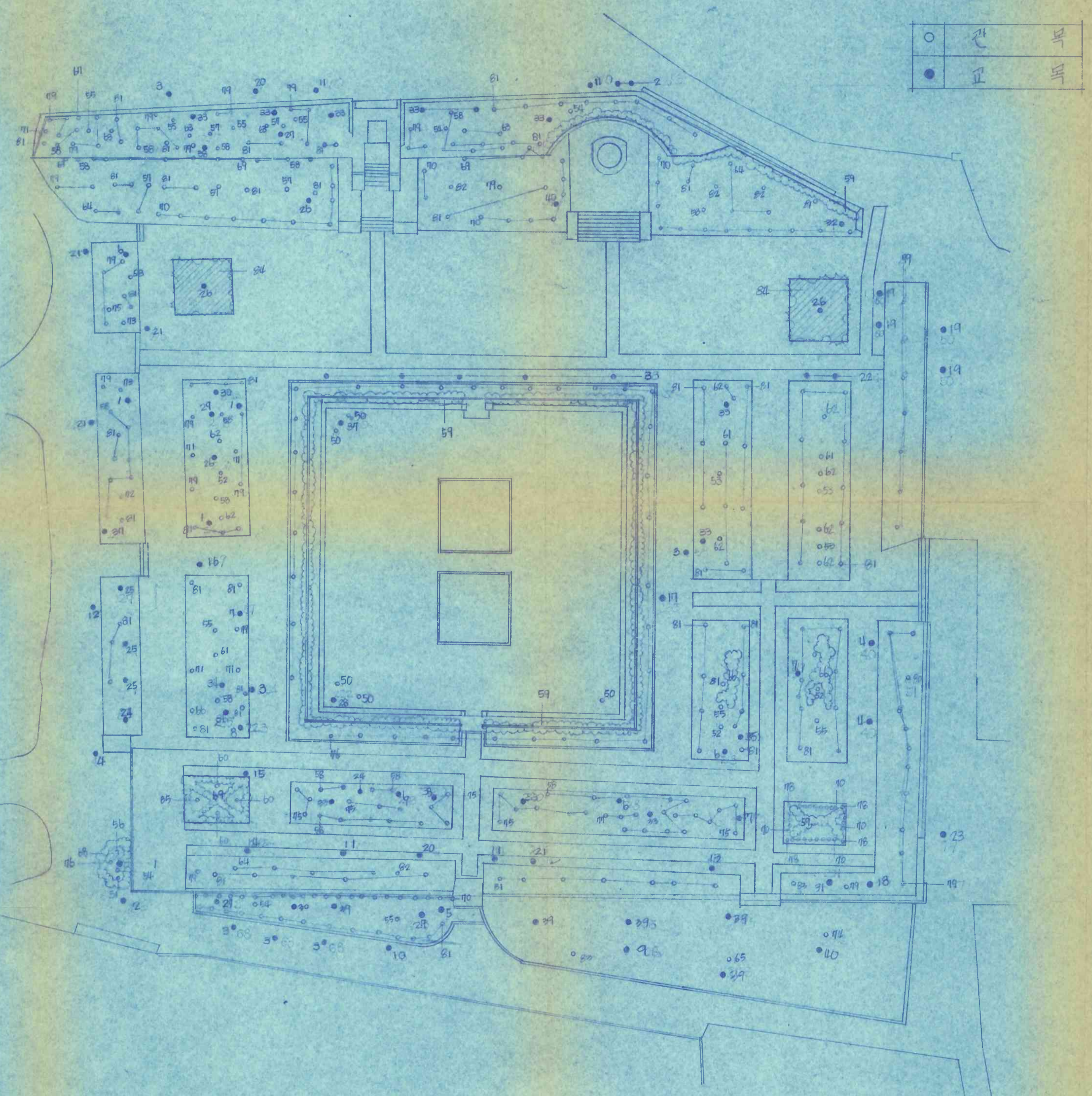
IL 100W x 4
 FL 2/20W x 4
 IL 60W x 1
 R 150W x 5
 1/125W
 1/8 W x 2
 30W x 5



총 합 계 4693 w

부 전 바 결 선 도

수목 일람표



번호	수종명	규격	단위	수량	상상	계획	분내	분내	비고
1	빛나무	H 5.0 x R 15	주	1	상상	정내	6D	3D	
2	빛나무	H 5.0 x R 15	주	1	상상	정내	6D		
3	"	H 5.0 x R 25	"	1	"	"			
4	"	H 5.0 x R 30	"	1	"	"			
5	"	H 5.0 x R 40	"	1	"	"			
6	바나나나무	H 3.0 x R 10	"	3	상상	"	6D	5D	주경비이수
7	"	H 3.0 x R 10	"	1	"	"			
8	"	H 3.0 x R 10	"	1	"	"			
9	"	H 3.0 x R 10	"	1	"	"			
10	포도나무	H 3.0 x R 20	"	1	"	"	4D	3D	
11	"	H 3.0 x R 20	"	1	"	"			
12	"	H 3.0 x R 20	"	1	"	"			
13	"	H 3.0 x R 20	"	1	"	"			
14	"	H 3.0 x R 20	"	1	"	"			
15	"	H 3.0 x R 20	"	1	"	"			
16	"	H 3.0 x R 20	"	1	"	"			
17	"	H 3.0 x R 20	"	1	"	"			
18	장미나무	H 3.0 x R 15	"	1	"	정외	6D	6D	
19	은행나무	H 3.0 x R 15	"	1	"	정외	6D	3D	
20	"	H 3.0 x R 20	"	1	"	"			
21	"	H 3.0 x R 20	"	1	"	"			
22	"	H 3.0 x R 20	"	1	"	"			
23	가장나무	H 3.0 x R 20	"	1	"	정내	5D	5D	
24	비대나무	H 3.0 x R 25	"	1	"	정외	4D	4D	
25	"	H 3.0 x R 20	"	1	"	"			
26	산목나무	H 3.0 x R 10	"	3	"	정내			주경비이수
27	"	H 3.0 x R 15	"	1	"	"	6D	6D	주경비이수
28	은행나무	H 3.0 x R 15	"	1	"	정외	4D		
29	은행나무	H 3.0 x R 15	"	1	"	"			
30	은행나무	H 3.0 x R 15	"	2	"	"			
31	은행나무	H 3.0 x R 20	"	1	"	정내			
32	"	H 3.0 x R 20	"	1	"	"			
33	은행나무	H 3.0 x R 15	"	12	"	정외			
34	은행나무	H 3.0 x R 20	"	1	"	"			
35	은행나무	H 3.0 x R 15	"	1	"	정내	6D	6D	
36	"	H 3.0 x R 20	"	1	"	"			
37	"	H 3.0 x R 25	"	1	"	정내			주경비이수
38	"	H 3.0 x R 20	"	1	"	"			
39	은행나무	H 3.0 x R 25	"	2	"	"	4D	4D	
40	은행나무	H 3.0 x R 40	"	1	"	"			
41	은행나무	H 3.0 x R 10	"	5	"	"	4D	3D	
42	은행나무	H 3.0 x R 10	"	1	"	"			
43	은행나무	H 3.0 x R 10	"	1	"	"			
44	은행나무	H 3.0 x R 10	"	1	"	"			
45	은행나무	H 3.0 x R 10	"	1	"	"			
46	은행나무	H 3.0 x R 10	"	1	"	"			
47	은행나무	H 3.0 x R 10	"	1	"	"			
48	은행나무	H 3.0 x R 10	"	1	"	"			
49	은행나무	H 3.0 x R 10	"	1	"	"			
50	은행나무	H 3.0 x R 10	"	1	"	"			
51	은행나무	H 3.0 x R 10	"	1	"	"			
52	은행나무	H 3.0 x R 10	"	1	"	"			
53	은행나무	H 3.0 x R 10	"	1	"	"			
54	은행나무	H 3.0 x R 10	"	1	"	"			
55	은행나무	H 3.0 x R 10	"	1	"	"			
56	은행나무	H 3.0 x R 10	"	1	"	"			
57	은행나무	H 3.0 x R 10	"	1	"	"			
58	은행나무	H 3.0 x R 10	"	1	"	"			
59	은행나무	H 3.0 x R 10	"	1	"	"			
60	은행나무	H 3.0 x R 10	"	1	"	"			
61	은행나무	H 3.0 x R 10	"	1	"	"			
62	은행나무	H 3.0 x R 10	"	1	"	"			
63	은행나무	H 3.0 x R 10	"	1	"	"			
64	은행나무	H 3.0 x R 10	"	1	"	"			
65	은행나무	H 3.0 x R 10	"	1	"	"			
66	은행나무	H 3.0 x R 10	"	1	"	"			
67	은행나무	H 3.0 x R 10	"	1	"	"			
68	은행나무	H 3.0 x R 10	"	1	"	"			
69	은행나무	H 3.0 x R 10	"	1	"	"			
70	은행나무	H 3.0 x R 10	"	1	"	"			
71	은행나무	H 3.0 x R 10	"	1	"	"			
72	은행나무	H 3.0 x R 10	"	1	"	"			
73	은행나무	H 3.0 x R 10	"	1	"	"			
74	은행나무	H 3.0 x R 10	"	1	"	"			
75	은행나무	H 3.0 x R 10	"	1	"	"			
76	은행나무	H 3.0 x R 10	"	1	"	"			
77	은행나무	H 3.0 x R 10	"	1	"	"			
78	은행나무	H 3.0 x R 10	"	1	"	"			
79	은행나무	H 3.0 x R 10	"	1	"	"			
80	은행나무	H 3.0 x R 10	"	1	"	"			
81	은행나무	H 3.0 x R 10	"	1	"	"			
82	은행나무	H 3.0 x R 10	"	1	"	"			
83	은행나무	H 3.0 x R 10	"	1	"	"			
84	은행나무	H 3.0 x R 10	"	1	"	"			
85	은행나무	H 3.0 x R 10	"	1	"	"			
86	은행나무	H 3.0 x R 10	"	1	"	"			
87	은행나무	H 3.0 x R 10	"	1	"	"			
88	은행나무	H 3.0 x R 10	"	1	"	"			
89	은행나무	H 3.0 x R 10	"	1	"	"			
90	은행나무	H 3.0 x R 10	"	1	"	"			
91	은행나무	H 3.0 x R 10	"	1	"	"			
92	은행나무	H 3.0 x R 10	"	1	"	"			
93	은행나무	H 3.0 x R 10	"	1	"	"			
94	은행나무	H 3.0 x R 10	"	1	"	"			
95	은행나무	H 3.0 x R 10	"	1	"	"			
96	은행나무	H 3.0 x R 10	"	1	"	"			
97	은행나무	H 3.0 x R 10	"	1	"	"			
98	은행나무	H 3.0 x R 10	"	1	"	"			
99	은행나무	H 3.0 x R 10	"	1	"	"			
100	은행나무	H 3.0 x R 10	"	1	"	"			

문화회재 주변 수목현황도
축척 1/300