

# 도면 목록

공사명: 사직단 복원 및 주위 정비공사

번호	공종명	도면명	축척	번호	공종명	도면명	축척
1	배치도	현황 배치 평면도	1/600	25	조경공사	화단 단면도	1/200
2	"	계획	1/600	26	"	"	1/200
3	"	계획 배치 평면도	1/300	27	"	이식 수목 굴러 상세도	NON
4	정면 도로변 정비	평면 및 단면 상세도	1/20.60	28	"	식재 상세도	NON
5	문화재 외곽 정비	계획 단면도	1/60	29	비이전공사	김동일 문학비 평면 단면도	1/30
6	"	계획 단면 및 외측 상세도	1/60.30	30	"	" 정면 측면도	1/30
7	"	구조물 상세도	1/20	31	"	어머니 현 장비 평면 단면도	1/30
8	"	"	1/10.20	32	"	" 정면 측면도	1/30
9	"	경계 수벽 및 의자 상세도	1/10.20	33	전면 도로변 정비	종 단면도 1	1/100
10	동상 주위 정비	용목 선상 동상 계획 평면도	1/60	34	"	" 2	1/100
11	"	" 계획 단면도	1/60	35	"	횡 단면도 1	1/100
12	"	신사임당 동상 계획 평면도	1/60	36	"	" 2	1/100
13	"	" 계획 단면도	1/60	37	문화재 외곽 정비	종 단면도 1	1/100
14	화장실 신축	평면도	1/30	38	"	" 2	1/100
15	"	정면 측면도	1/30	39	"	" 3	1/100
16	"	종 단면도	1/30	40	"	횡 단면도 1	1/200
17	"	구조부도, 보부도, 스타브배구도	1/20.30.50	41	"	" 2	1/200
18	"	물탱크 상세도	1/30	42	"	" 3	1/200
19	"	위생 배관도	1/30	43	"	" 4	1/200
20	"	장호 상세도	1/20	44	"	종 단면도	1/100
21	조경공사	문화재 주변 수목 현황도	1/300	45	"	횡 단면도	1/100
22	"	외곽 현황 수목 수량표	-	46	전면 도로변 정비	기존 표시경 감장 해체도	1/50
23	"	" 기존 수목 현황도	1/300	47			
24	"	배식 평면도	1/300	48			

0001



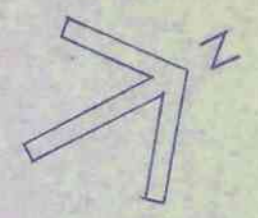
建築士事務所 새한건축  
 建築士: 이응목  
 서울종로구 내수동 20번지 TEL: 738-7351, 7206

축척	날자	설계	검토	승인	공사명	도면명	도면번호
1/600					사직단 복원 정비공사	도면명	0002

상

建築士事務所 재한건축  
 建築士: 이영목  
 서울중로구 내수동 20번지 TEL: 738-7351, 7206

축척	1/600
날자	
설계	
검토	
승인	
공사	시각단벽 및 장애공사
면적	
면적	
면적	
도면번호	

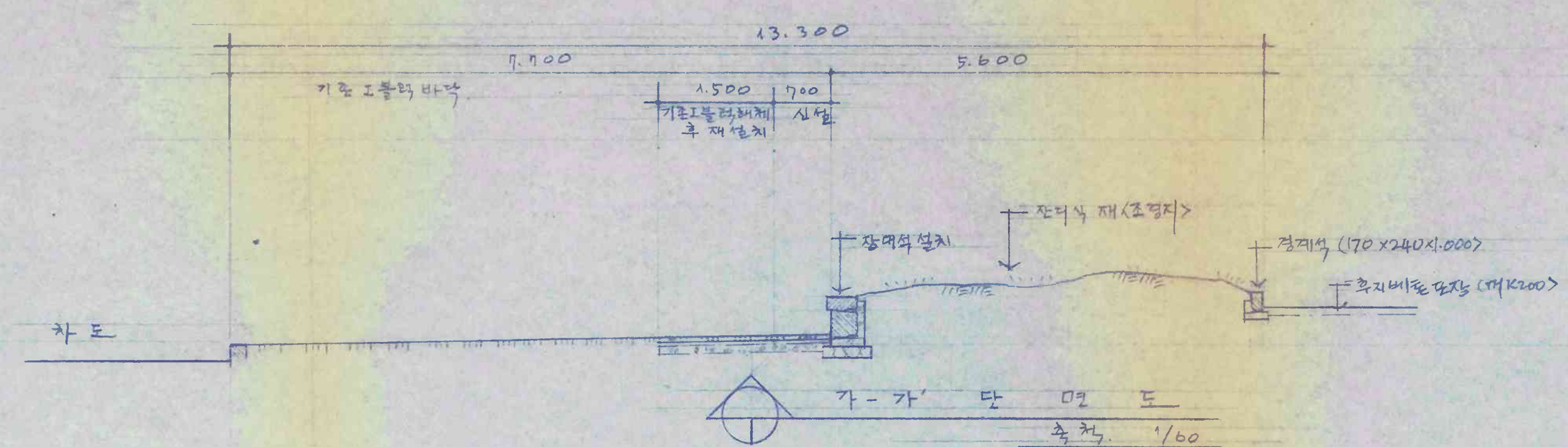


建築士事務所 새한건축  
 建築士: 이영복  
 서울중로구 내수동 20번지 TEL: 738-7351, 7206

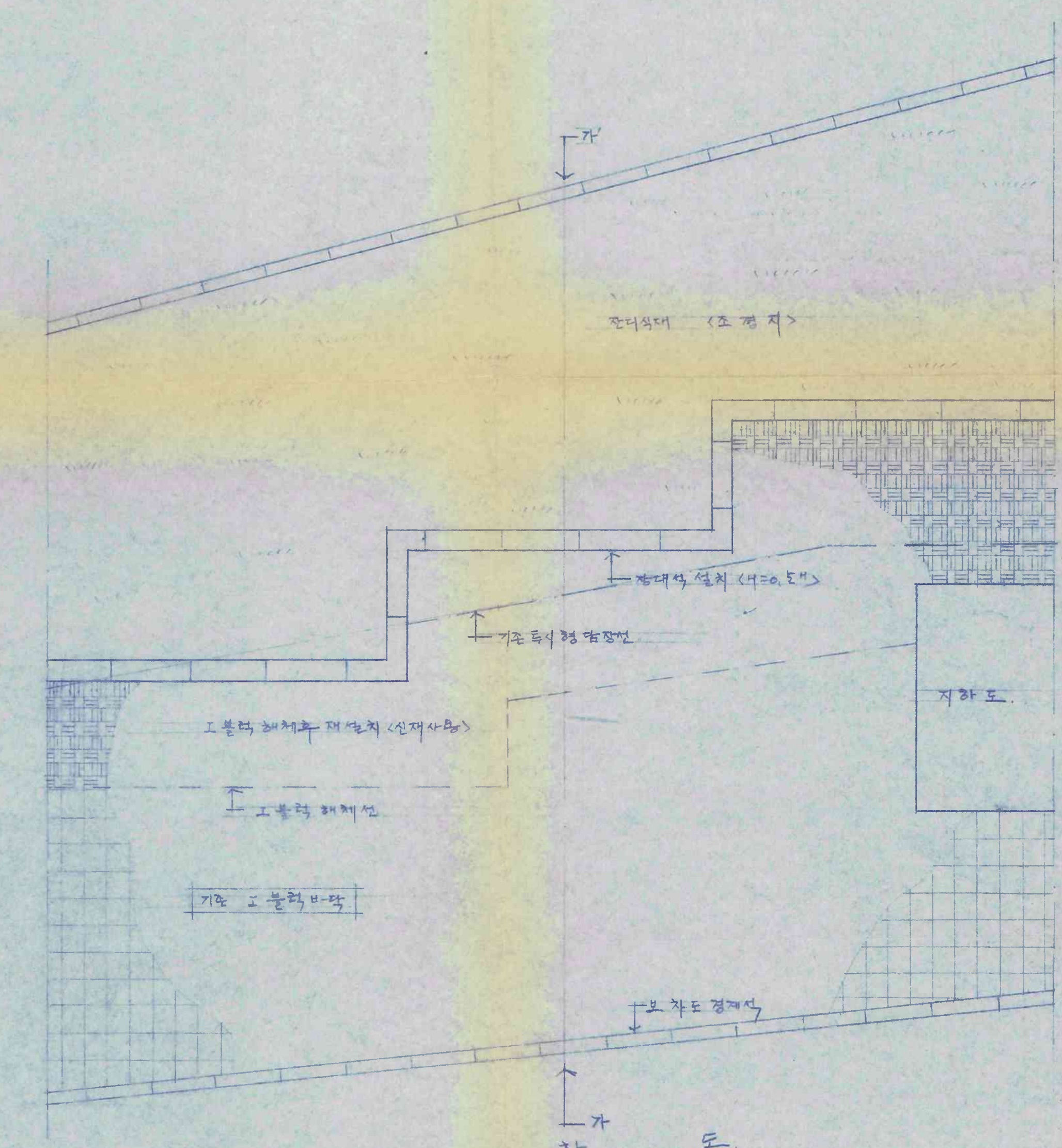
축척	1/300
날자	
실계	
검토	
승인	
관사	사적안복원비
면적	73.5㎡
도면	계획
면적	73.5㎡
도면번호	
검토	
승인	
공사	
면적	
도면	
면적	
도면번호	




- 공사내용
1. 전면도로변정비공사
  2. 문화재외벽정비공사
  3. 동상실주외벽정비공사
  4. 화강실신공사
  5. 조경공사
  6. 시설통계공사
  7. 조경물계공사
  8. 문화재구역수목대리공사



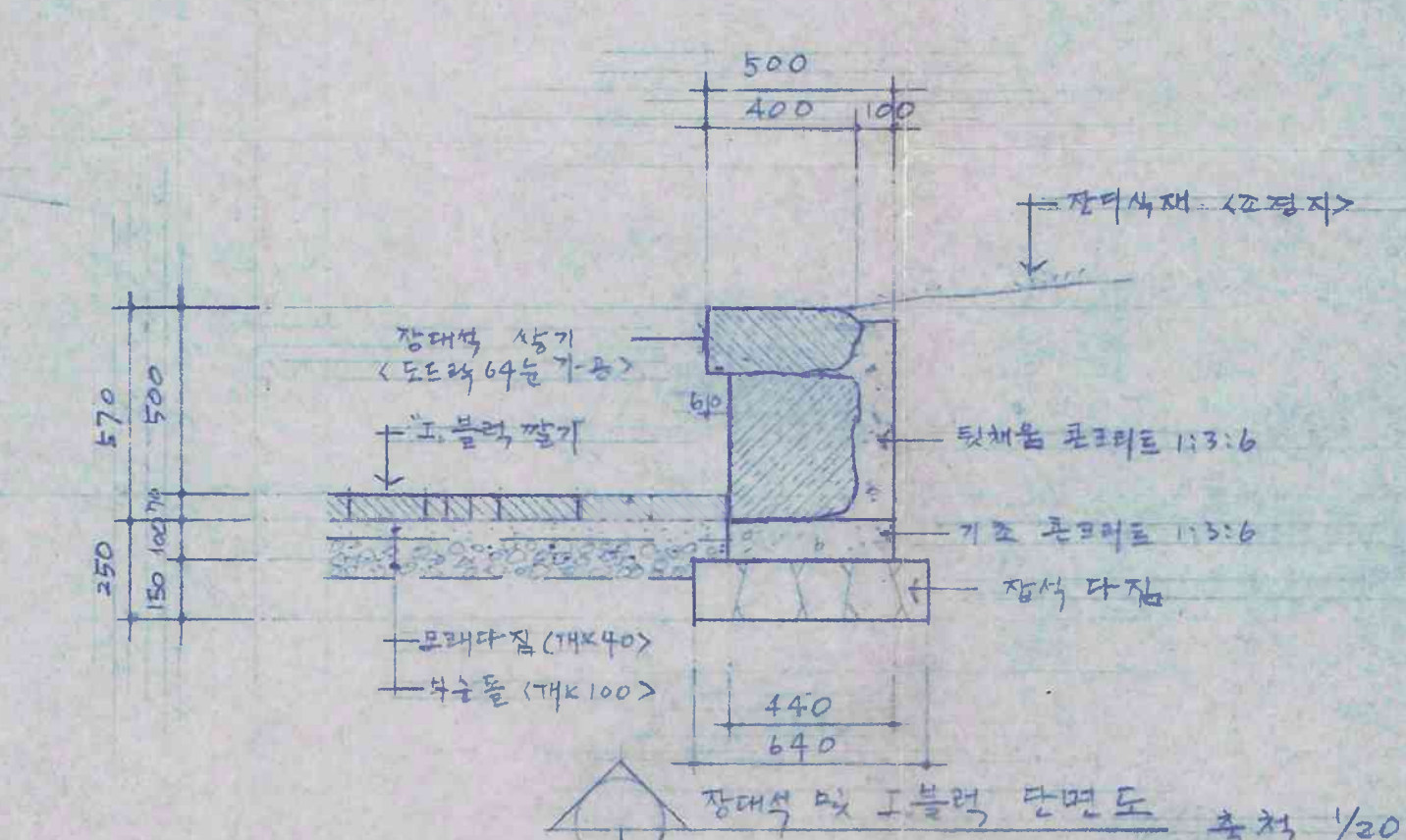
가-가 단면도  
축척 1/60



정면도근변 계획 평면도  
축척 1/60



이블러 포장 평면도  
축척 1/20

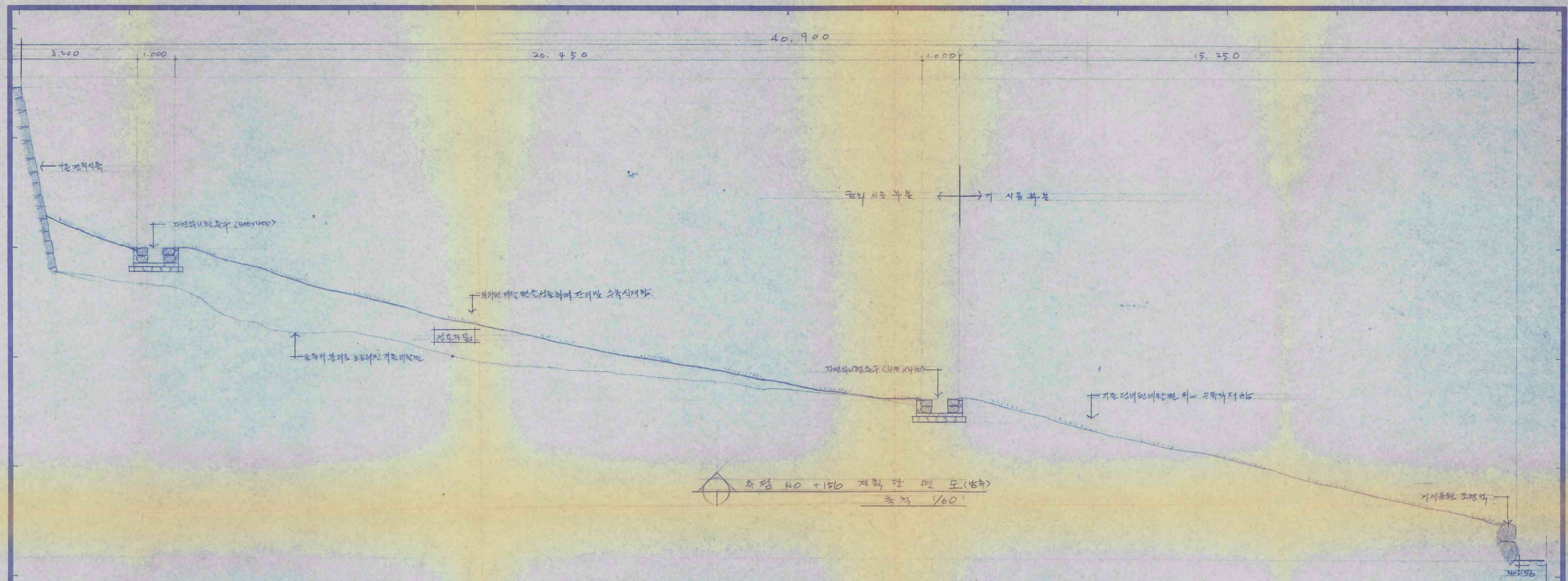


장대석 및 이블러 단면도  
축척 1/20

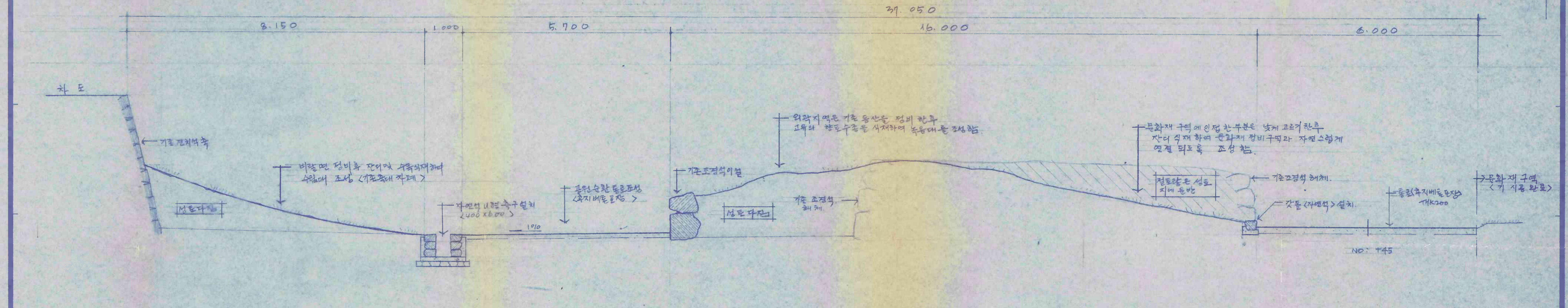
建築士事務所 새한건축 建築士: 이응목 서울중로구 내수동 20번지 TEL: 738-7351, 7206	축척	날자	설계	검토	승인	공사명	도면명	도면번호
	1/20.60					사직단 부원및 정비공사	전면도로변 지역평면도 근변도 이블러포장상세도	□-□□□

0005

상



측점 NO +156 계획 단면도 <반측>  
축척 1/60



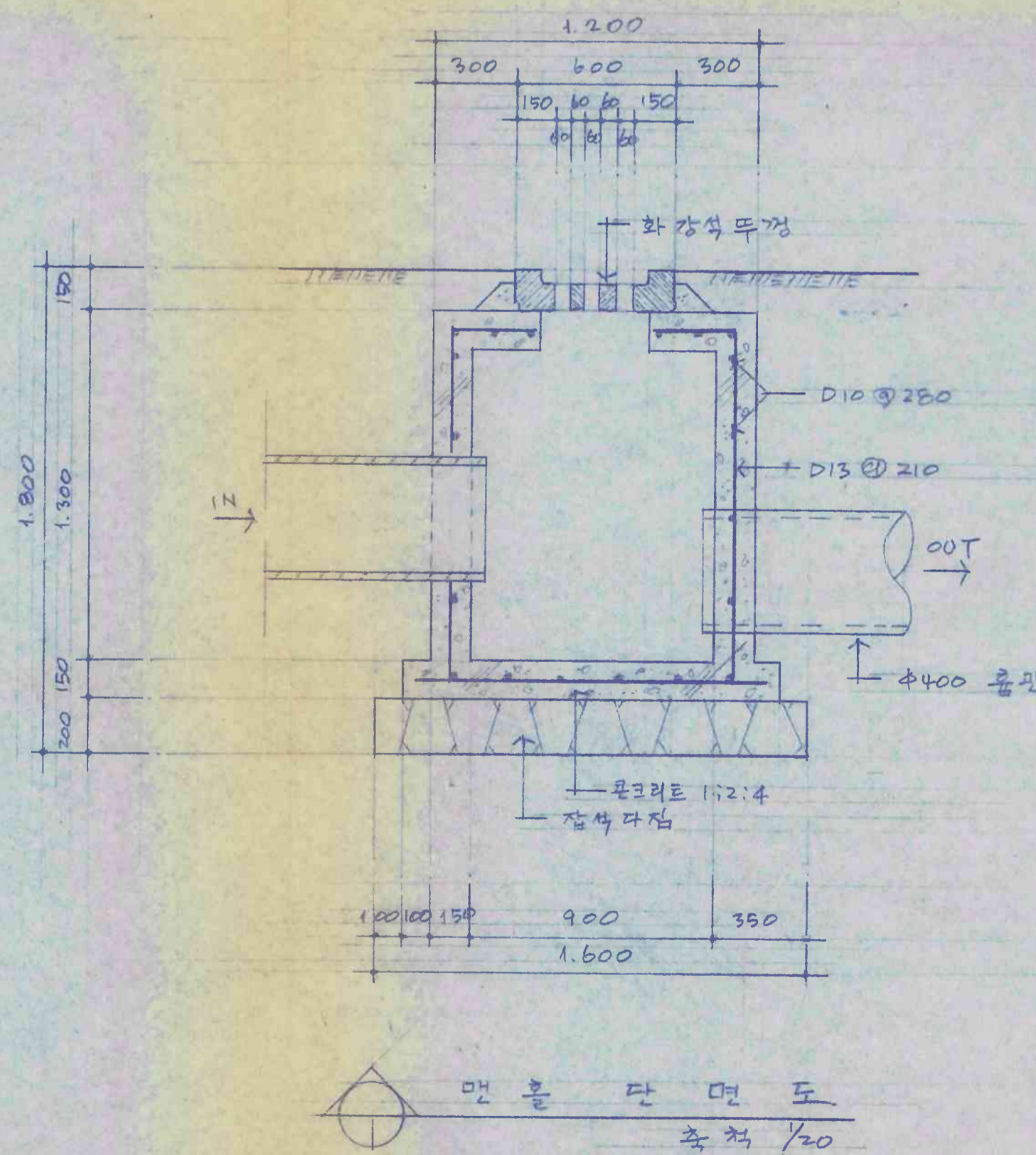
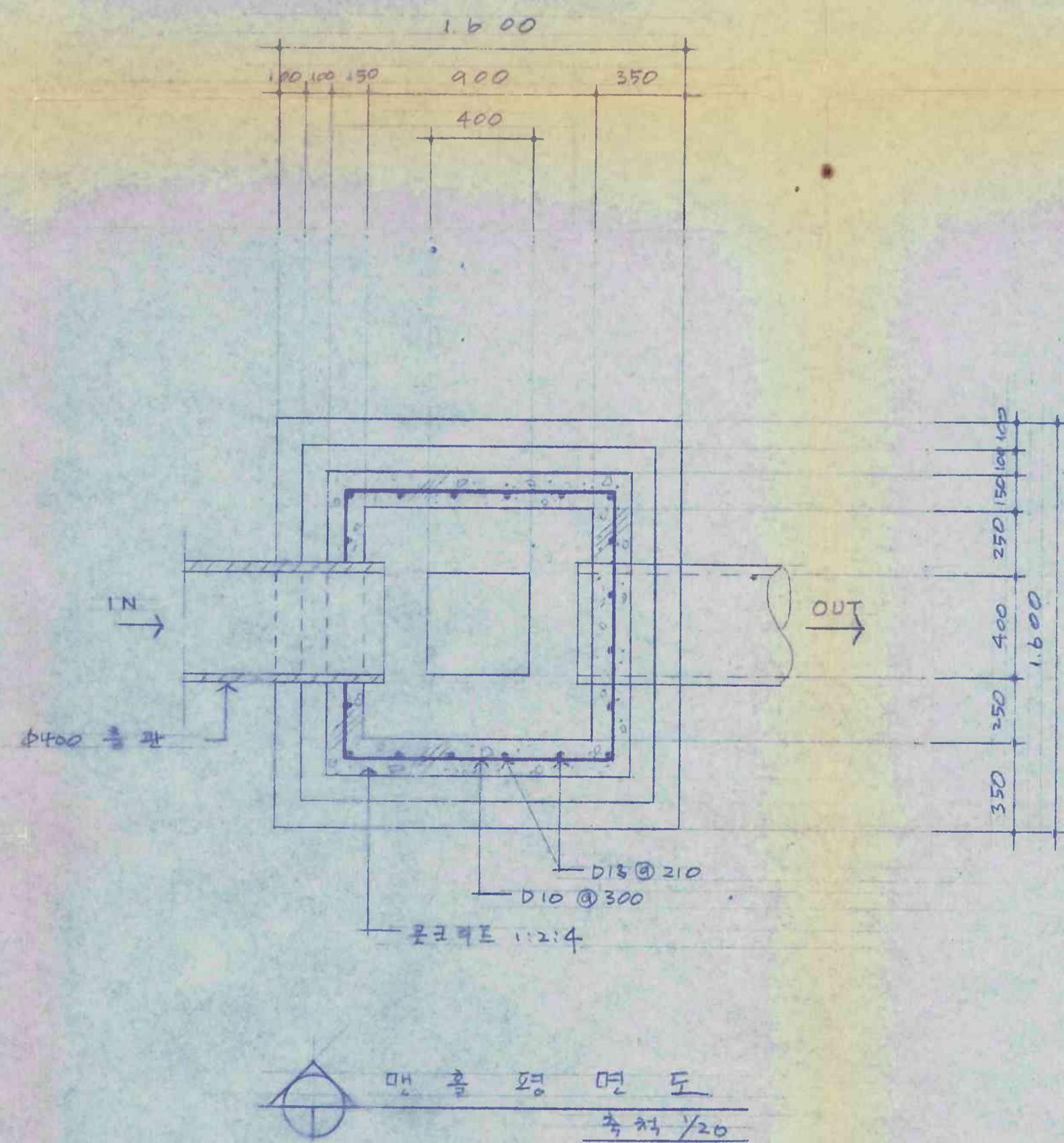
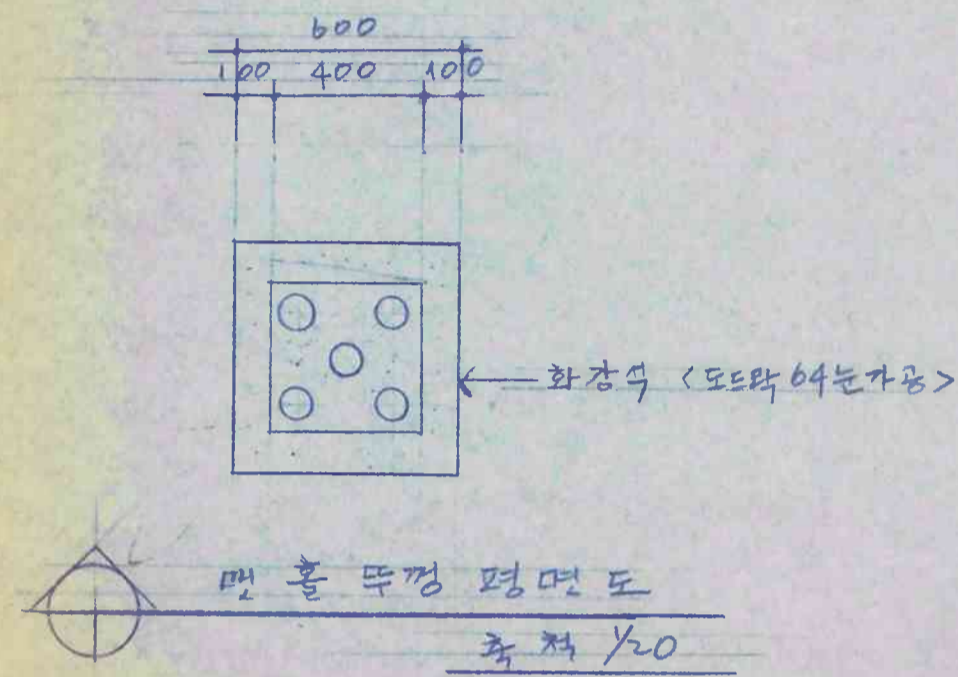
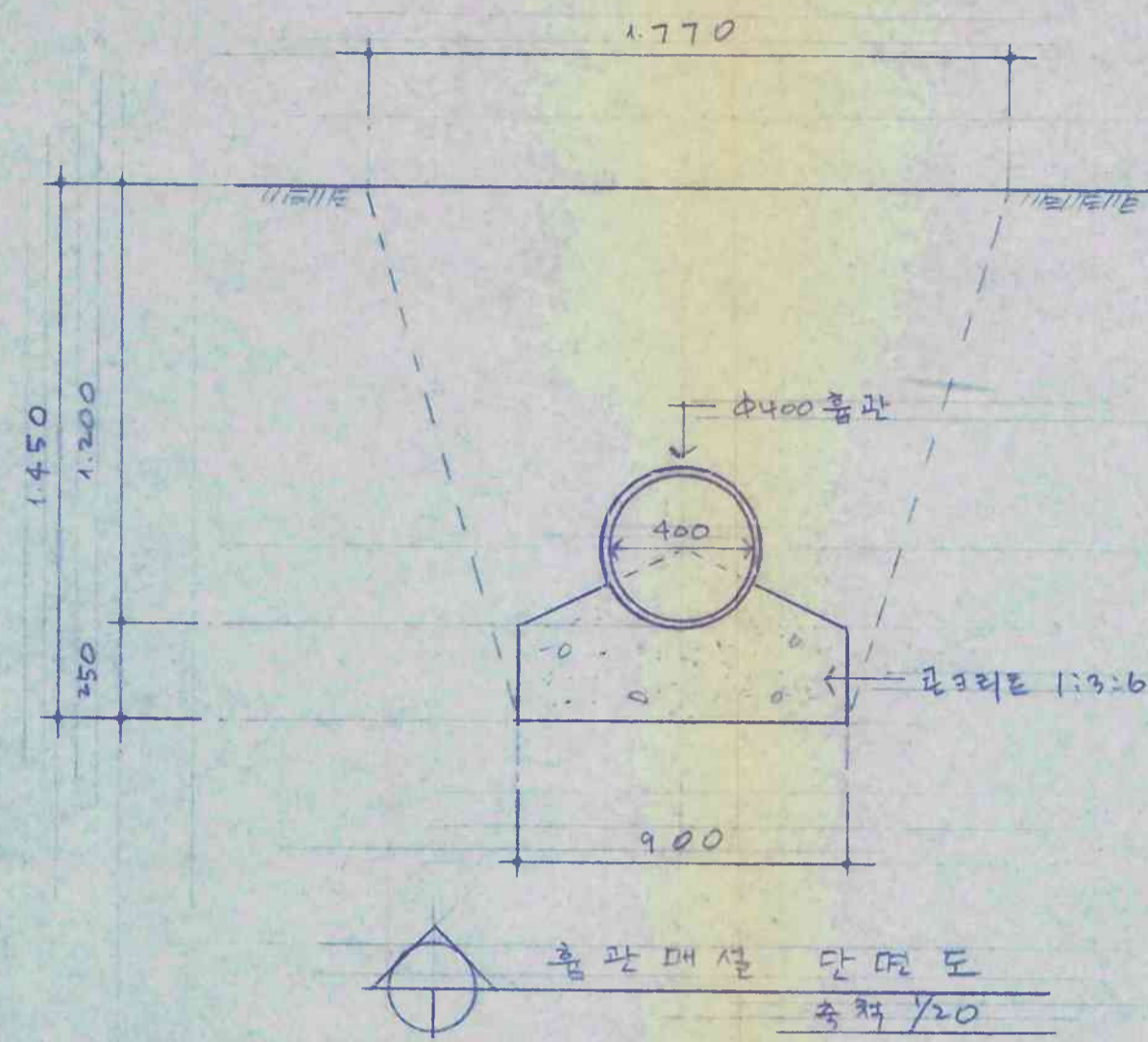
측점 NO +45 계획 단면도  
축척 1/60

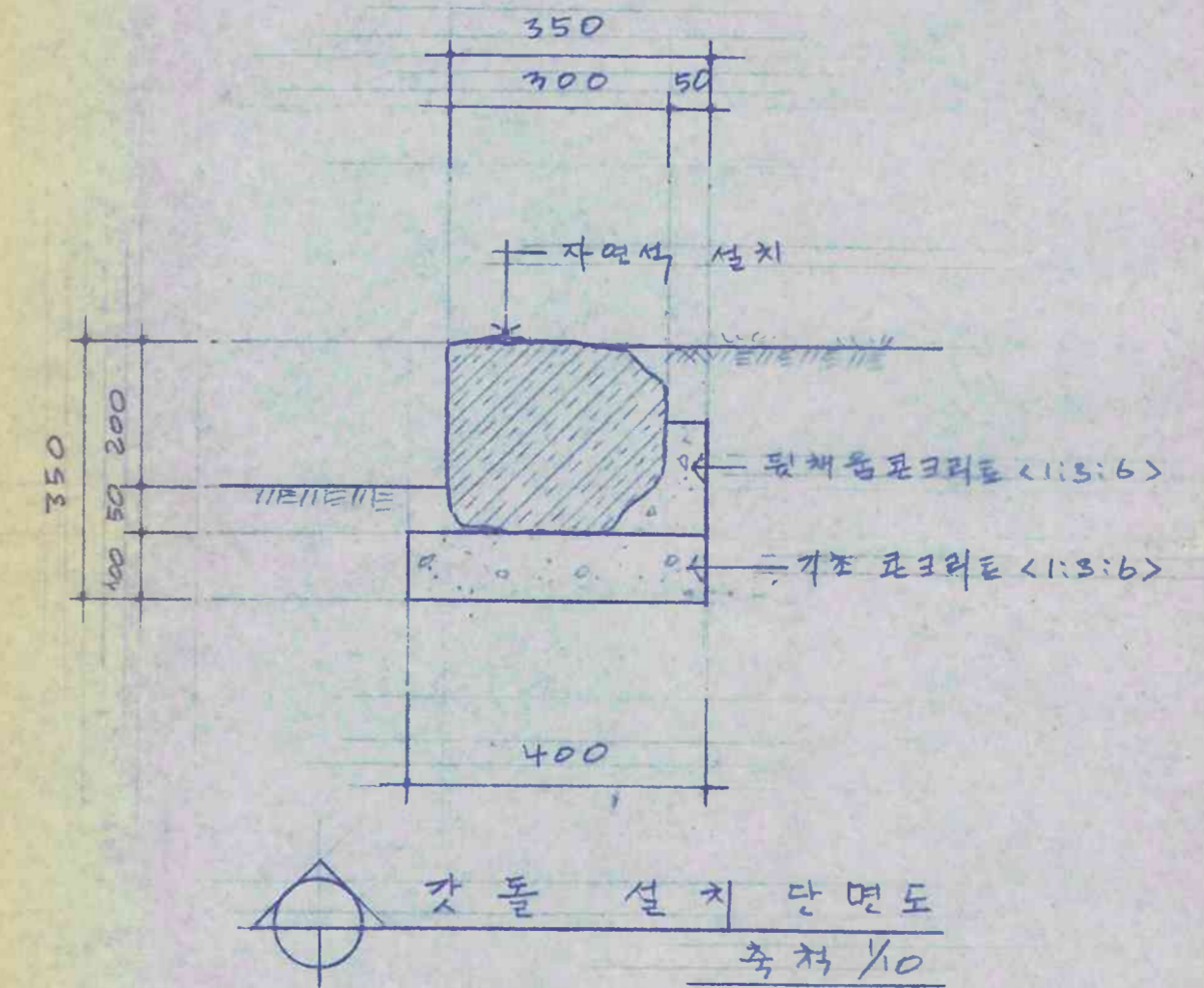
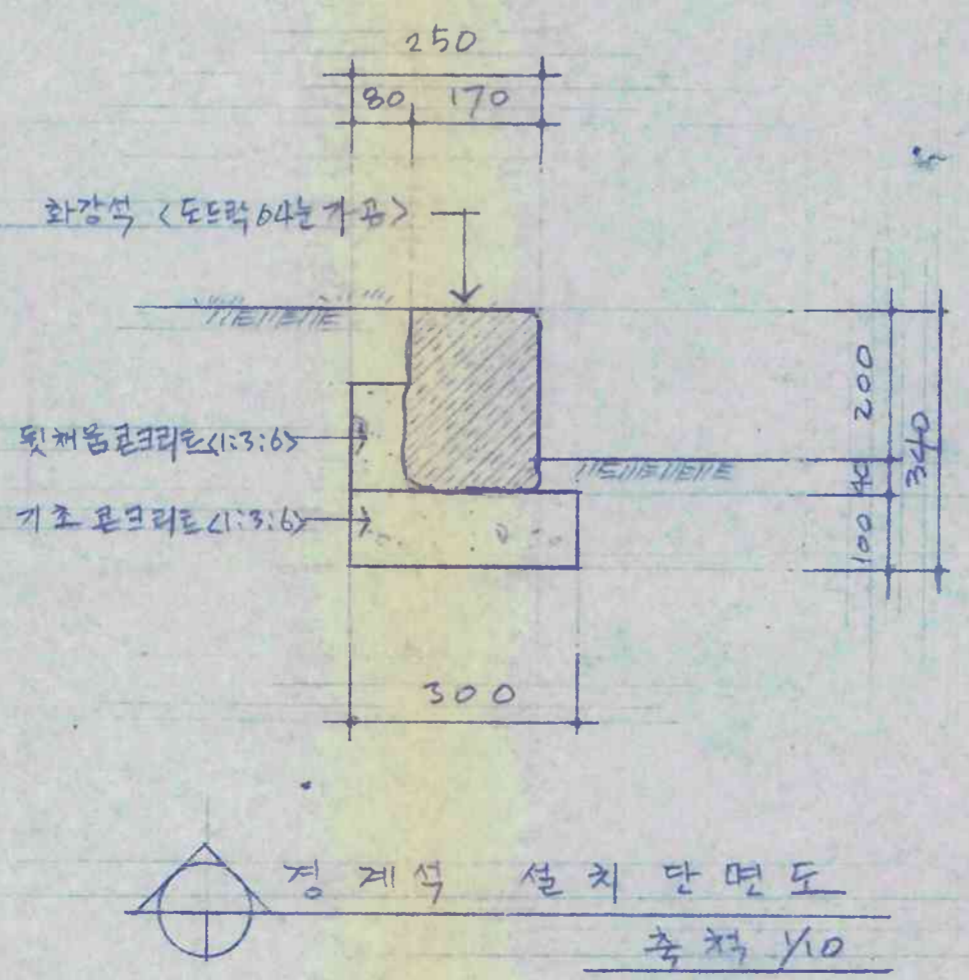
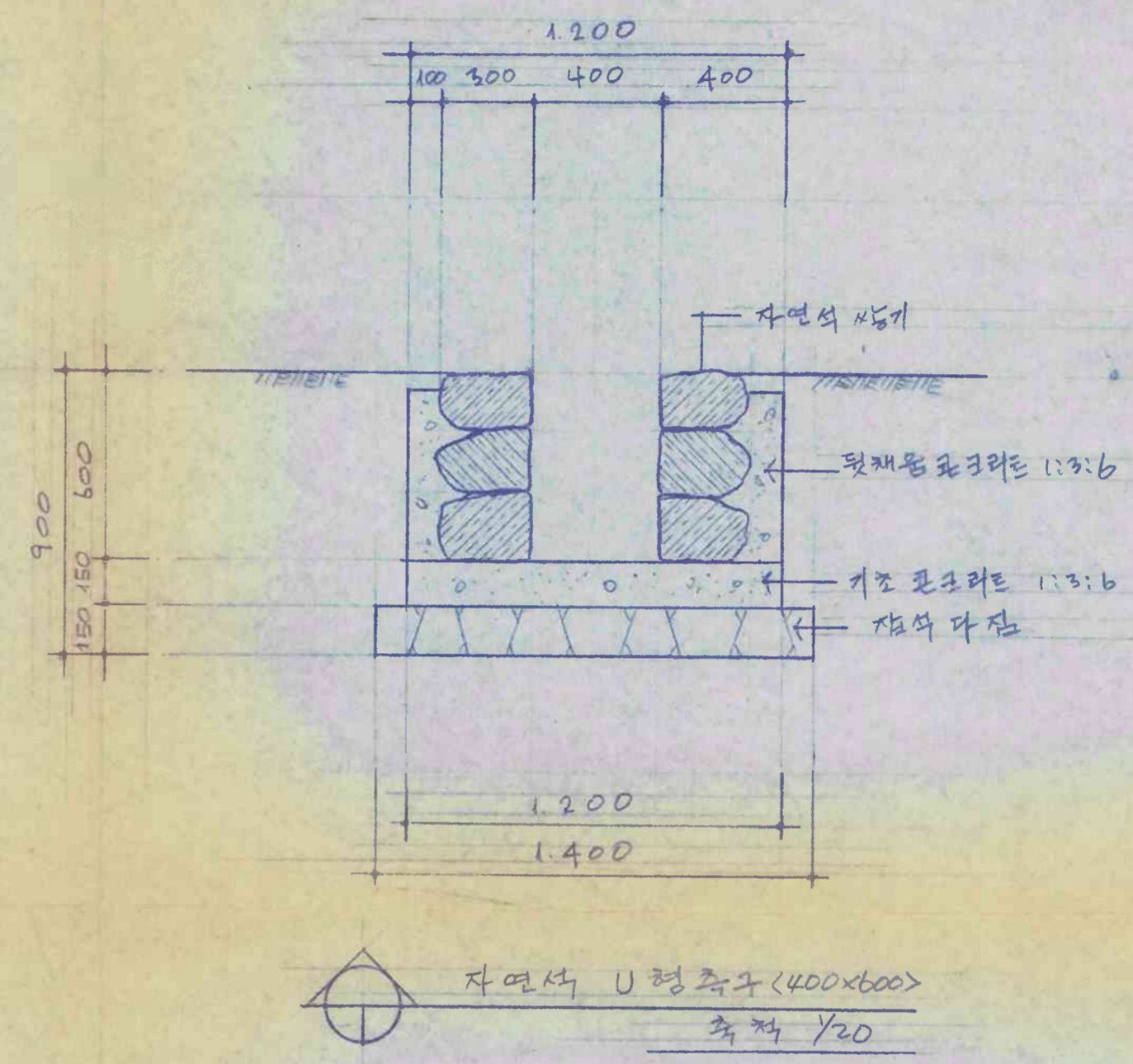
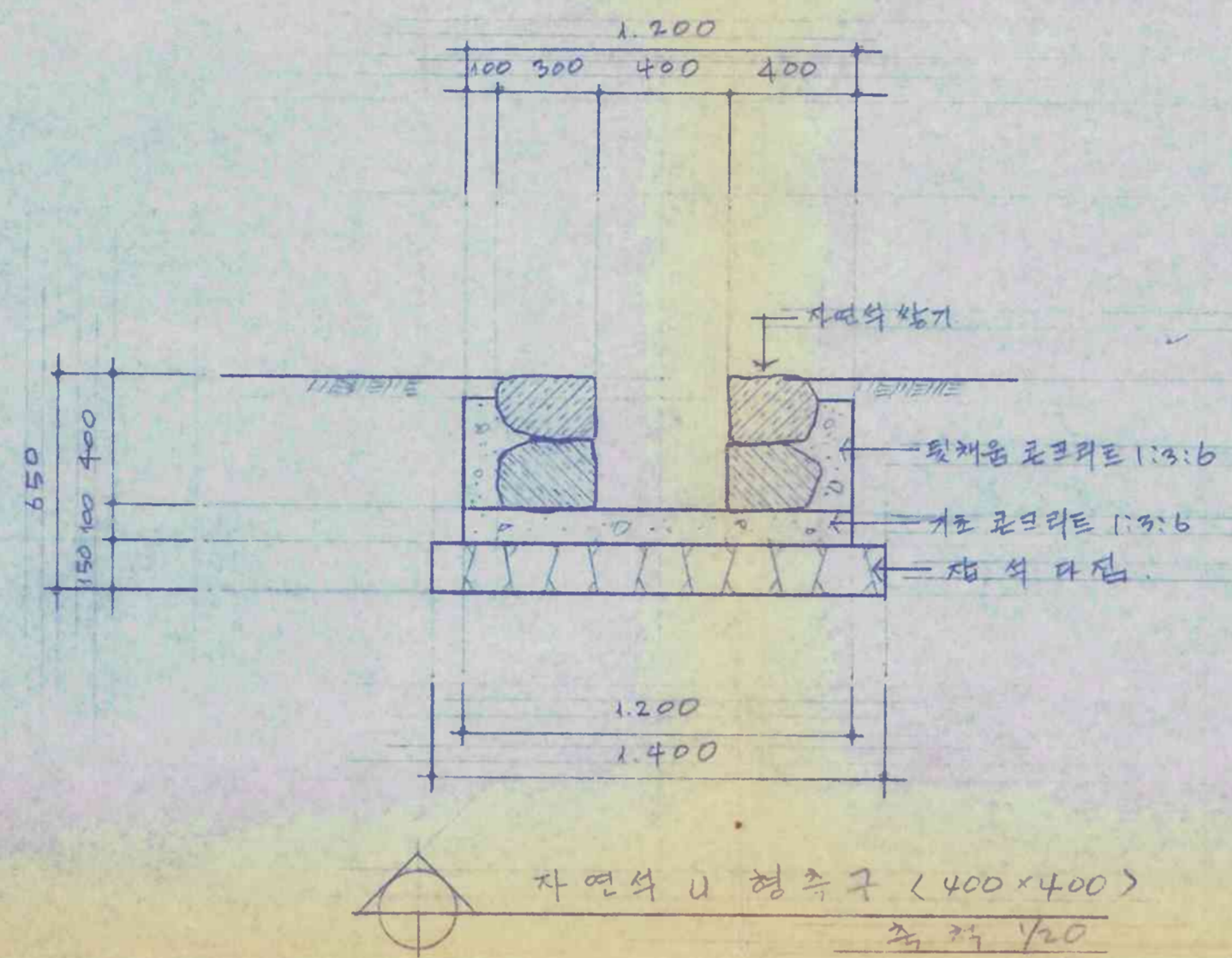
建築士事務所 새한건축 建築士: 이응묵 서울중로구 내수동 20번지 TEL: 738-7351, 7206	축척	날자	설계	검토	승인	공사명	도면명	도면번호
	1/60					서각산 복원 및 정비공사	측점 NO. +156, +45 계획 단면도 <문화재외곽>	<input type="checkbox"/> - <input type="checkbox"/> <input type="checkbox"/> <input checked="" type="checkbox"/>

0006

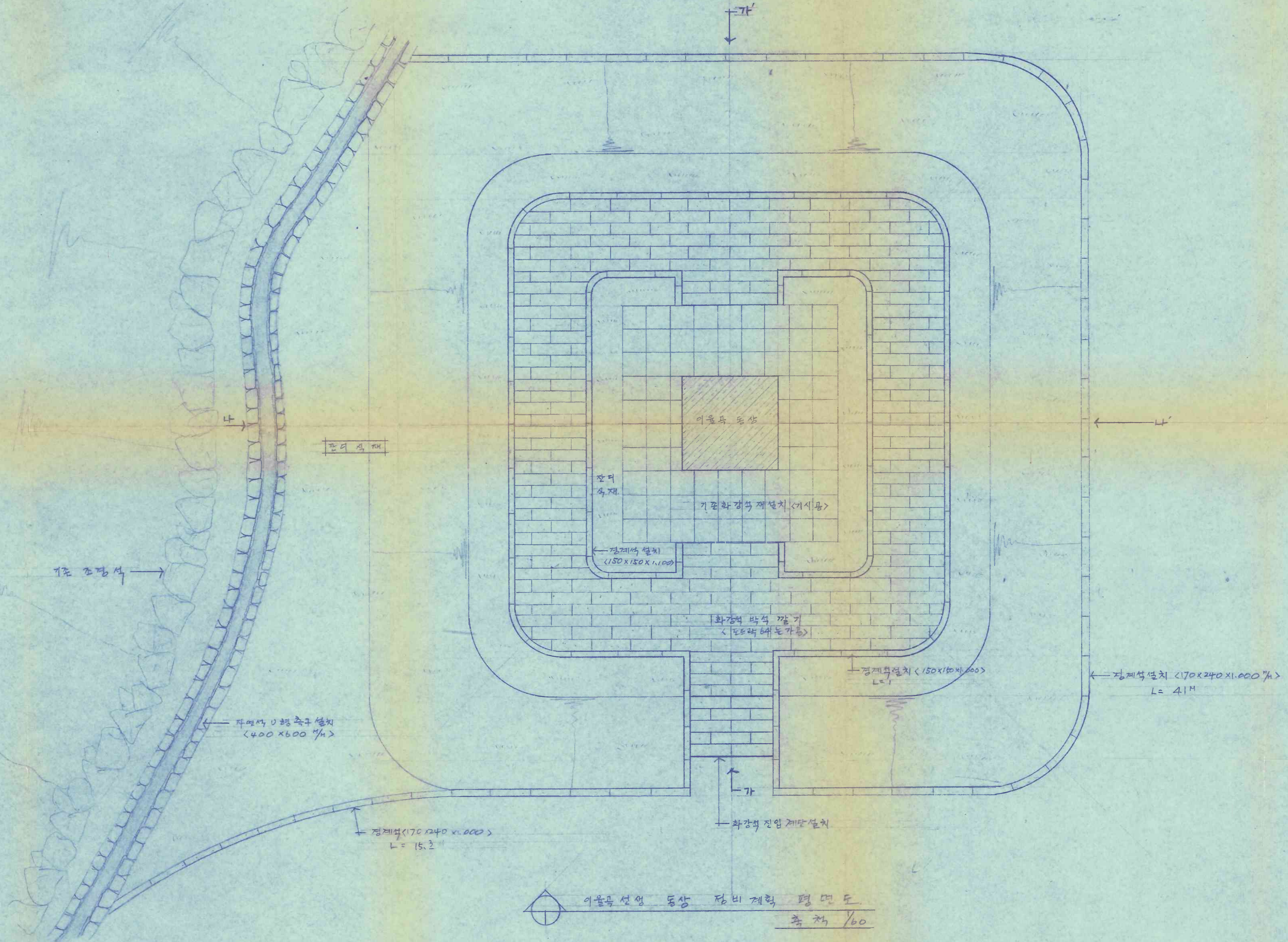
서











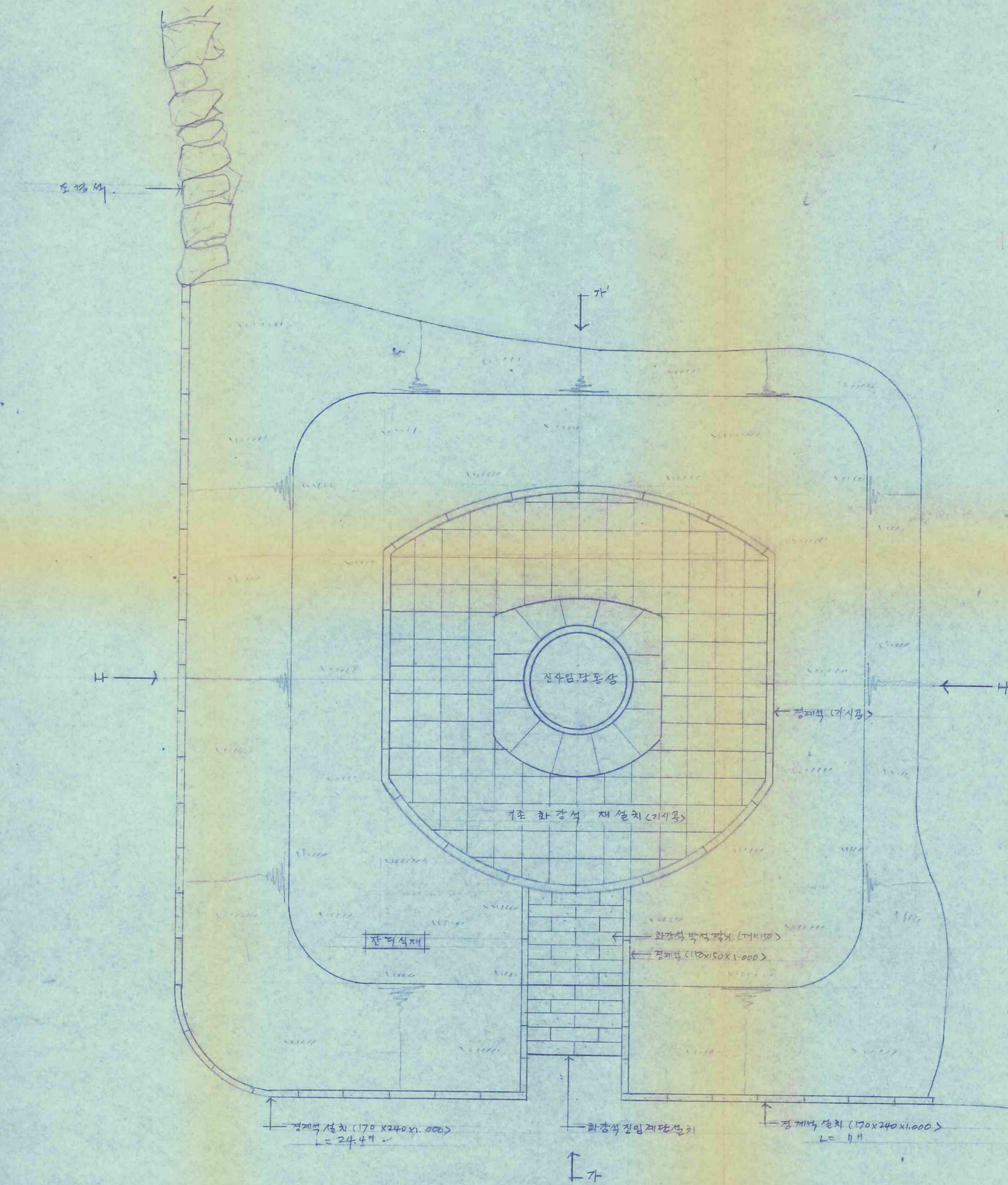
이동복 선영 동상 정비 계획 평면도  
축척 1/60

0011

建築士事務所 새한건축 建築士: 이응목 서울중로구 내수동 20번지 TEL: 738-7351, 7206	축척 1/60	날짜	설계	검토	승인	공사명 사직산 부원 및 주위 정비공사	도면명 이동복 선영 동상 정비 계획 평면도	도면번호 □-□□□
---	------------	----	----	----	----	-------------------------	----------------------------	---------------





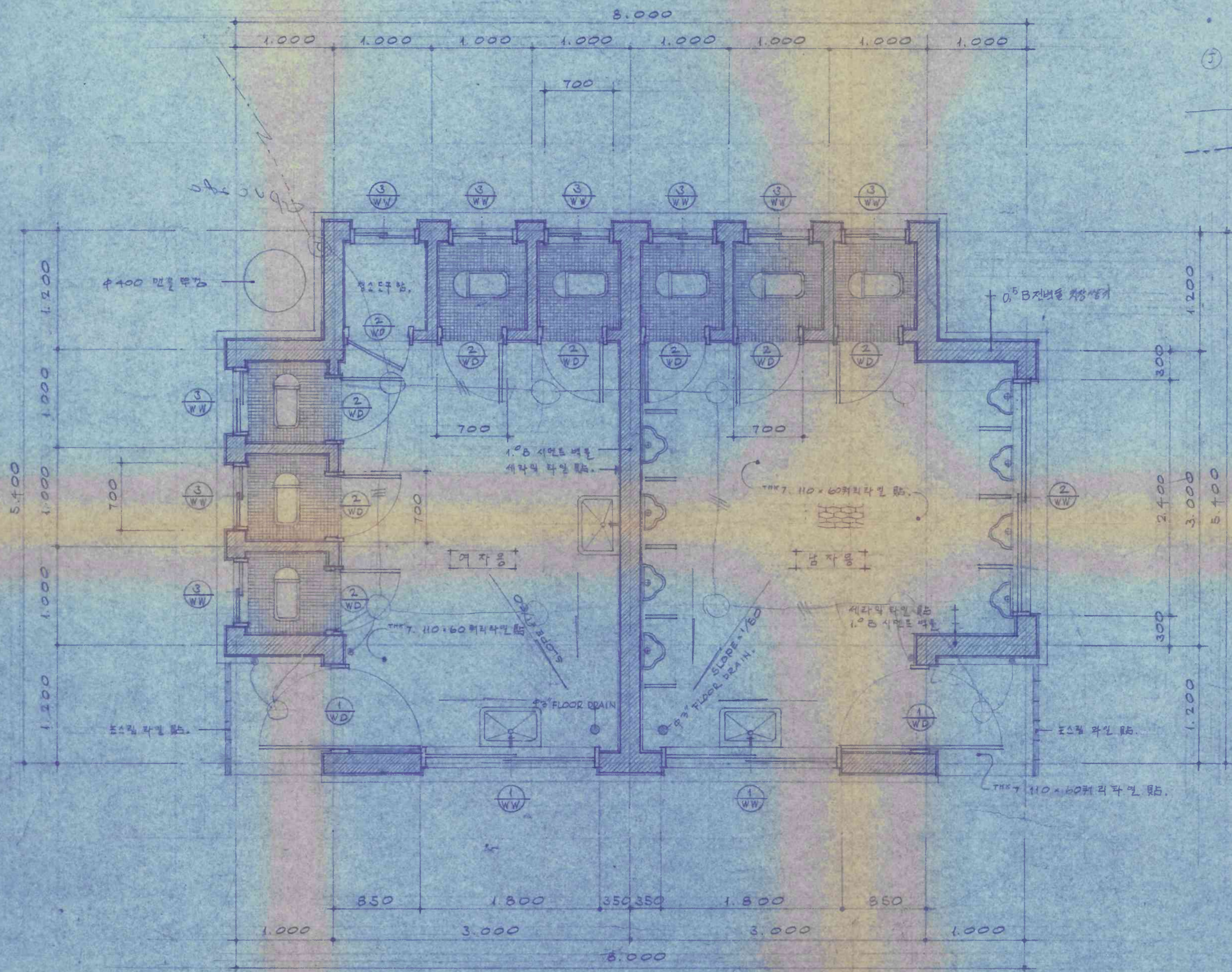


建築士事務所 새한건축  
 建築士: 이응목  
 서울종로구 내수동 20번지 TEL: 738-7351, 7206

축척	날자	설계	검토	승인	공사명	도면명	도면번호
1/50					신사임당 동상 경베 계획 및 경베공사	신사임당 동상 경베 계획 증명도	0013 □ - □ □ □

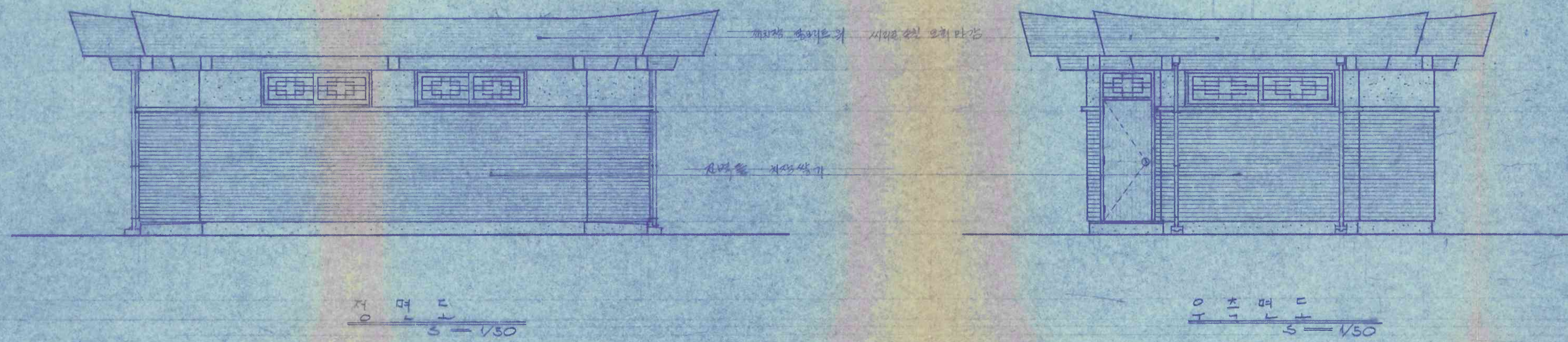
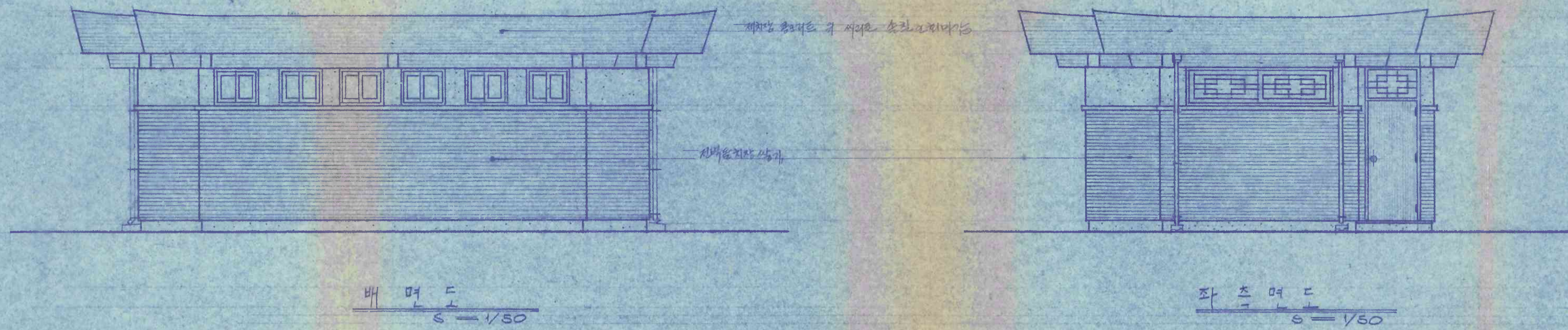
##



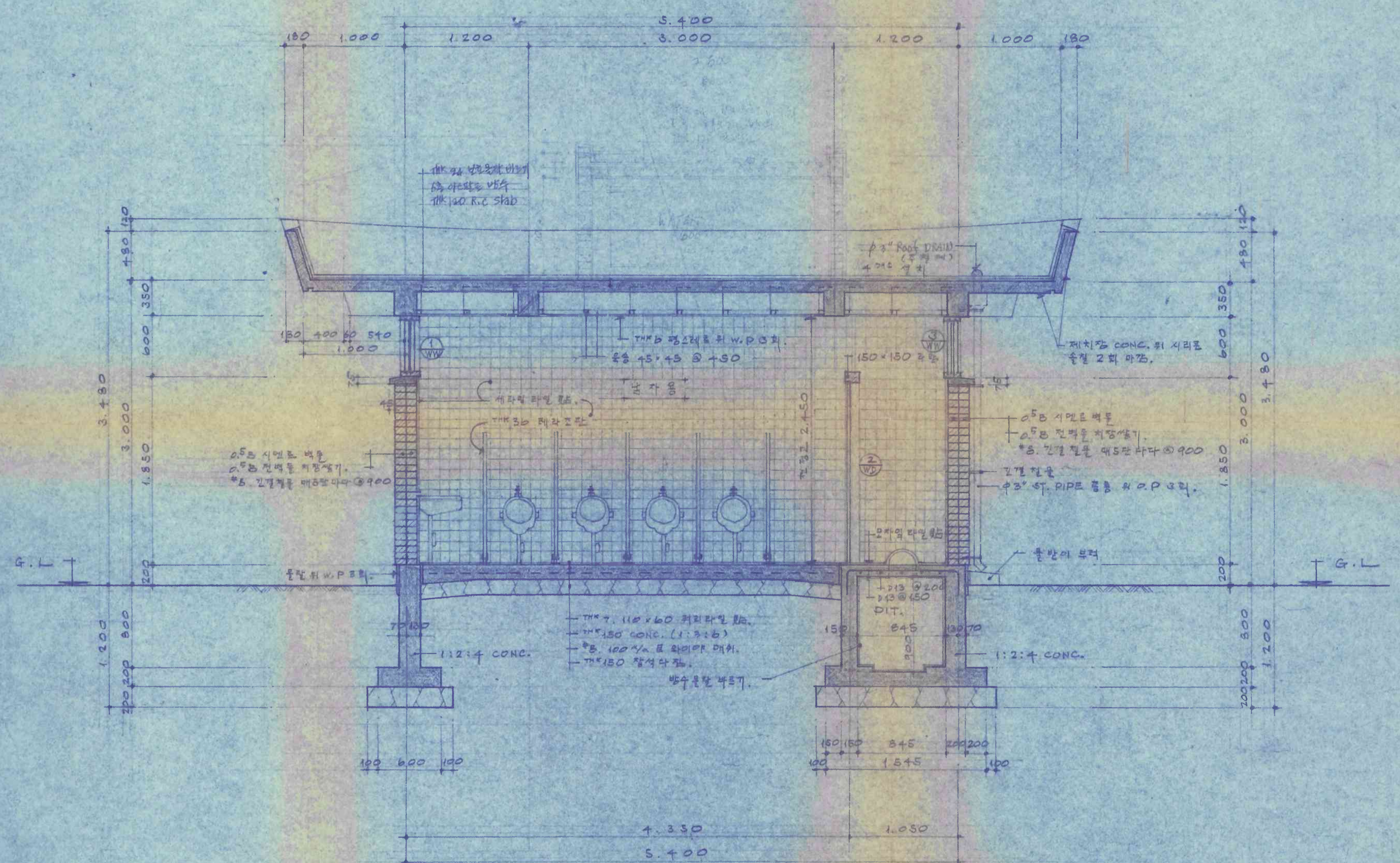


- LEGEND
- : BS OUTLET BOX
  - : TUMBLER SWITCH BOX 10x10x4
  - ⊙ : JOINT BOX (102x102x64) - 단두형
  - : PIPES 16mm PVC PIPE 16mm
  - - - : 28C PVC

1:50 (건축면적: 11.0평)




건명	사적분 북원모 정비공사	도면명	공중변소 정면, 측면도	축척	1/50	설계	승인	비고	0016	새한건축문화연구소
----	--------------	-----	-----------------	----	------	----	----	----	------	-----------

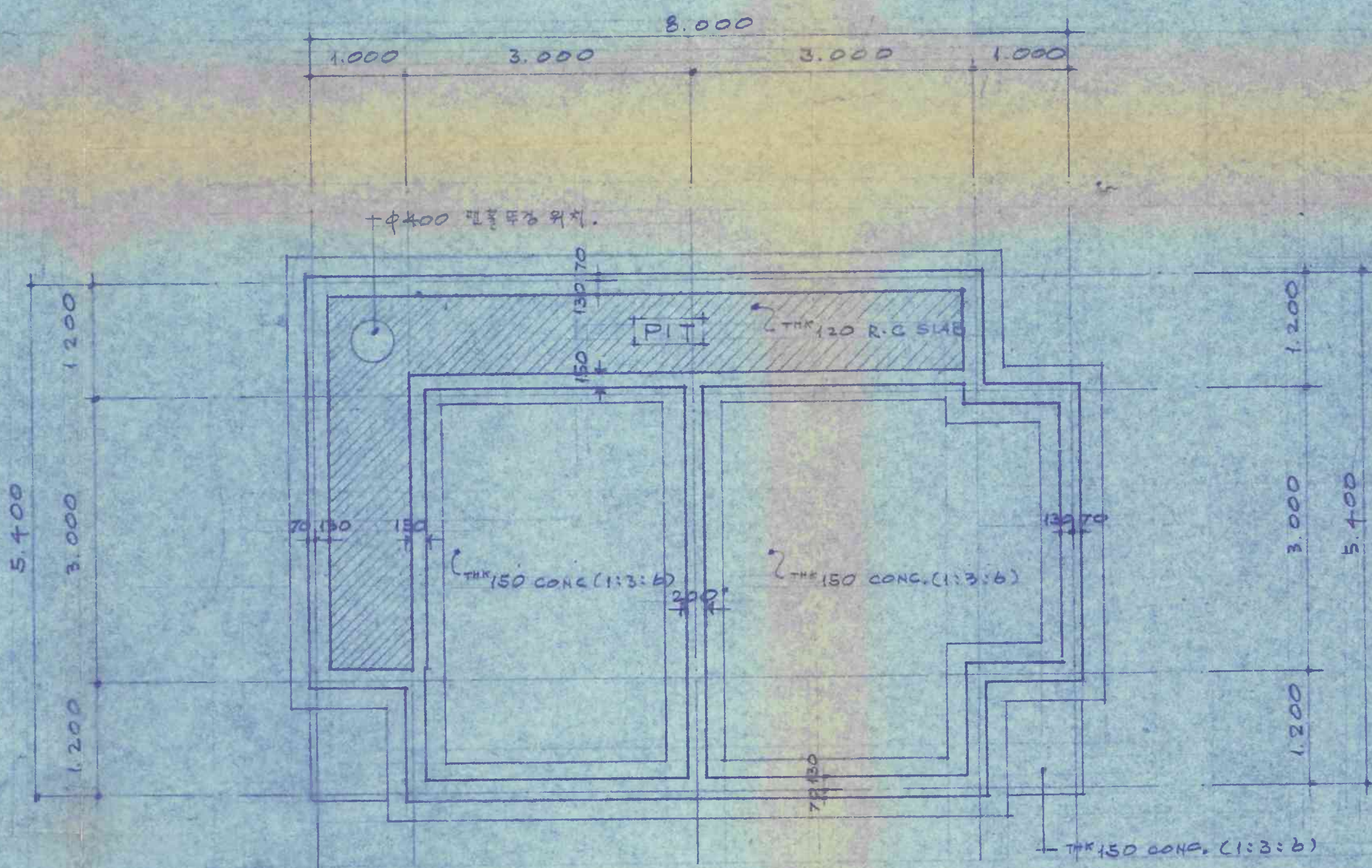


가-가 단면 상세도  
S=1/30


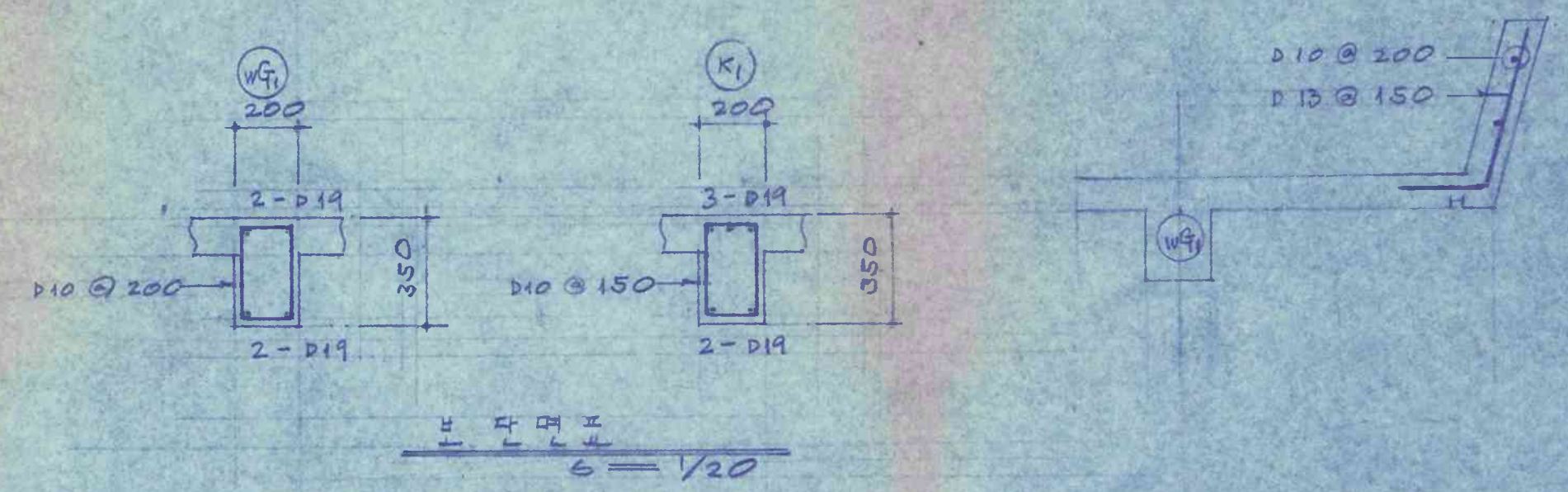
건명	사적관 부원 및 정비공사	도면명	공용명	축척	1/30	설계	승인	비고	0017
			종업번호						



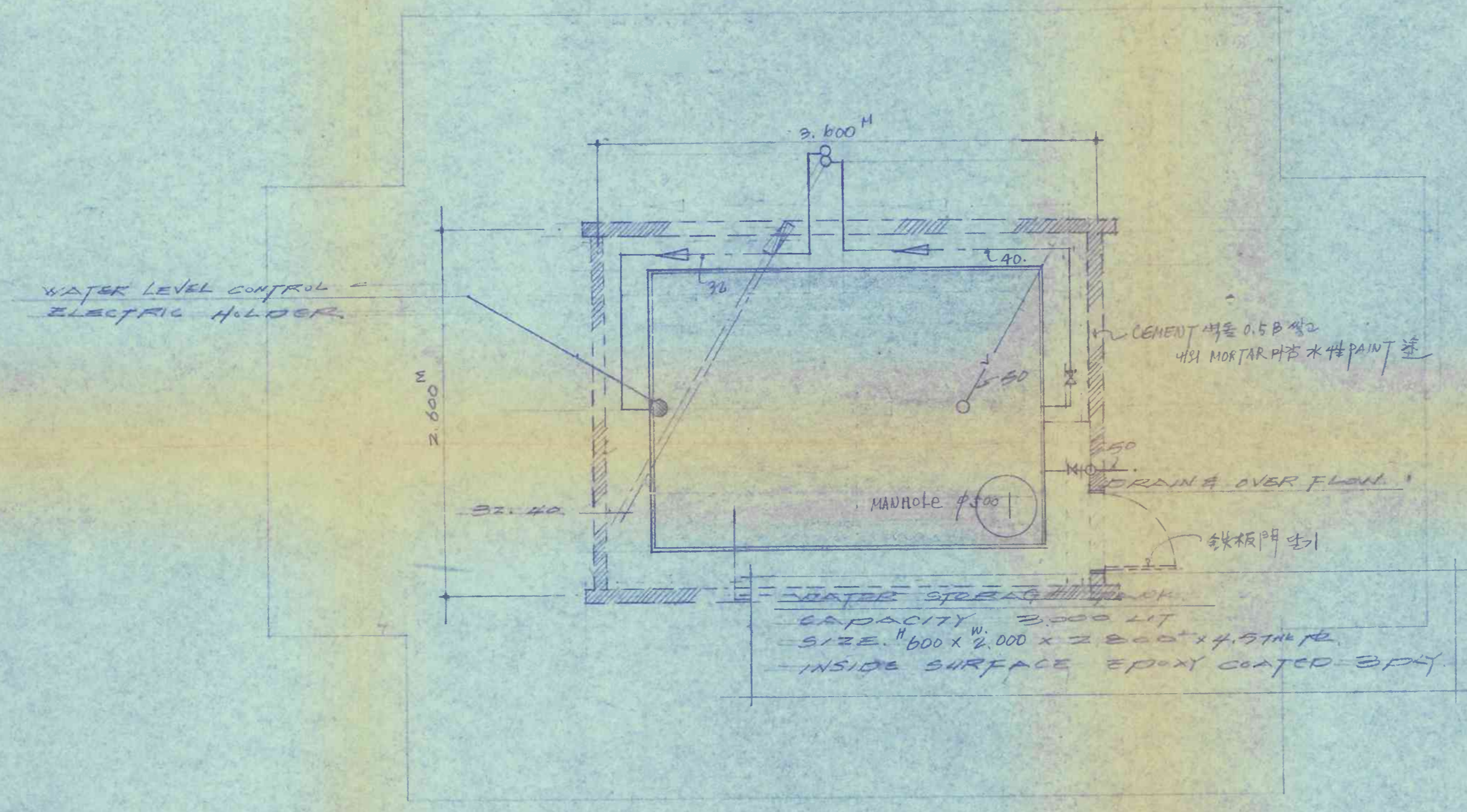
1:50



1:50



S1, S2, Sc1, 스키브 철근 배근도  
1:30



LEGEND

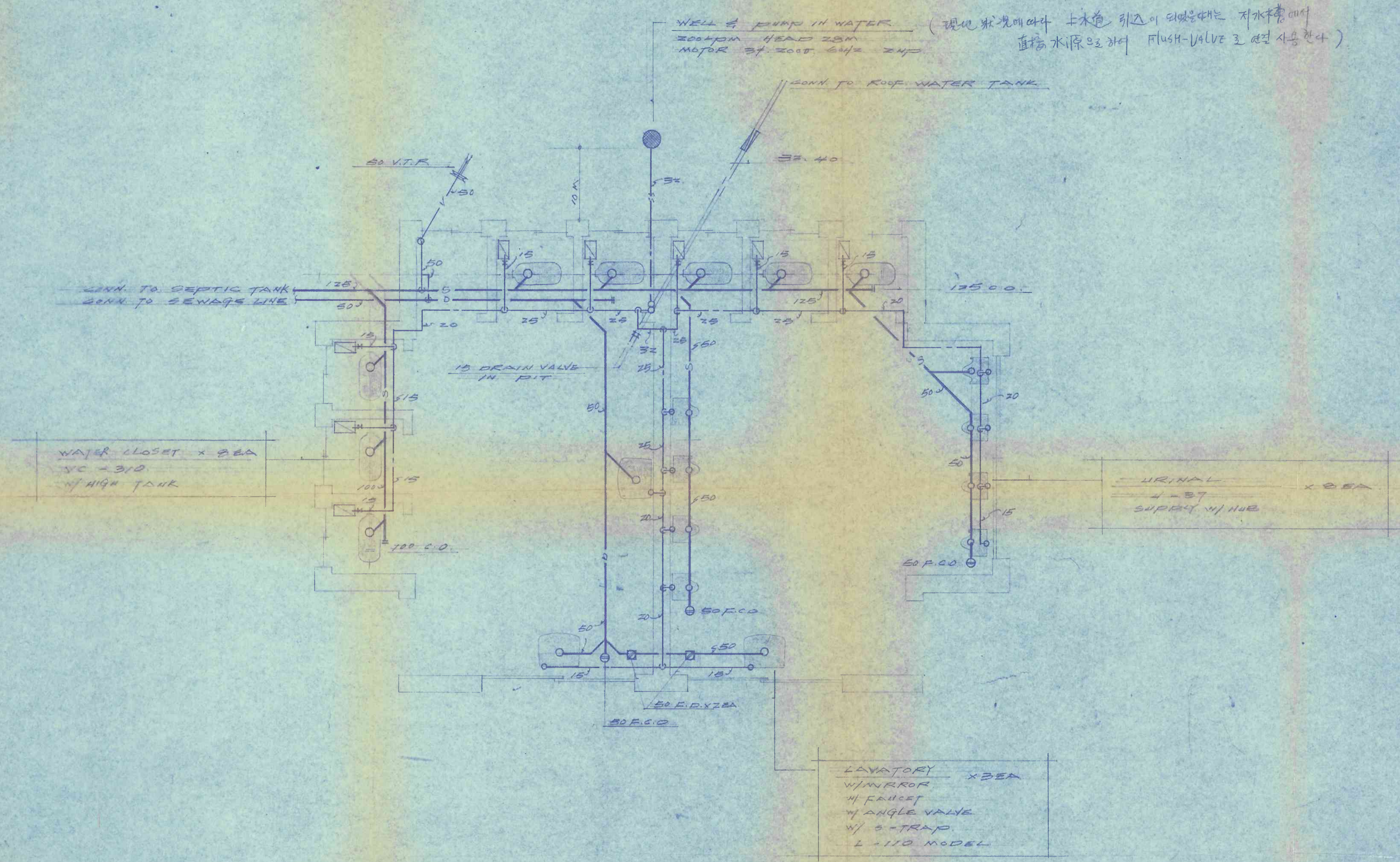
- WATER PIPE (KSD 3507)
- V — VENT PIPE (KSD 3507)
- S — SOIL PIPE (KSD 4207) (C.I.P)
- D — DRAIN PIPE (KSD 4207) (C.I.P)
- M — GATE VALVE (BRINZE K3 EL)
- — FLOOR DRAIN
- — FLOOR CLEAN OUT
- — — CLEAN OUT

WATER TANK PIPING PLAN. SCALE 1/20

건 명	수직단 복원물 정비공사	도면명	WATER TANK PLAN.	축척	1/20	설계	승인	비고	0019
			복원물 상세도						18

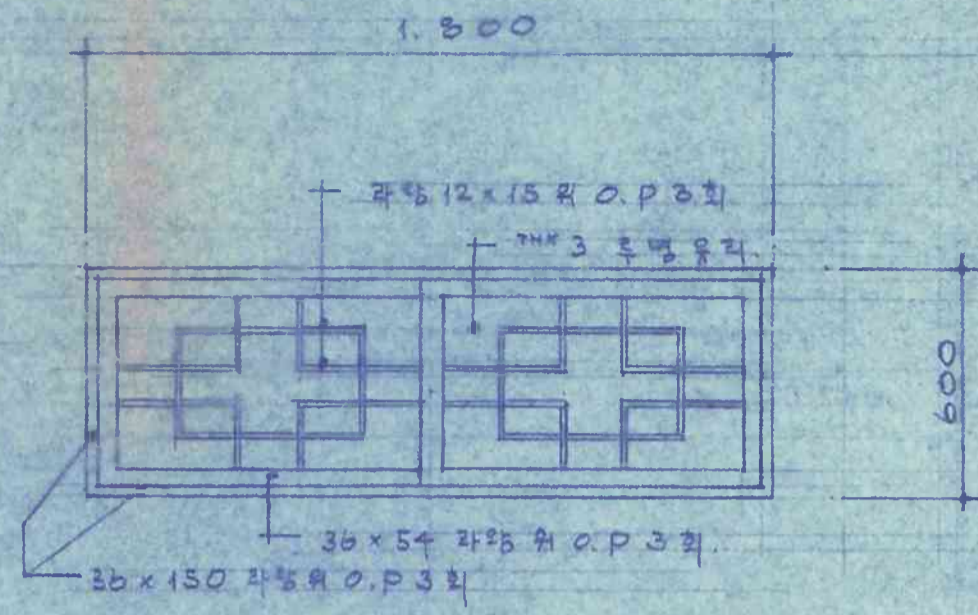
대한건축문화연구소

19

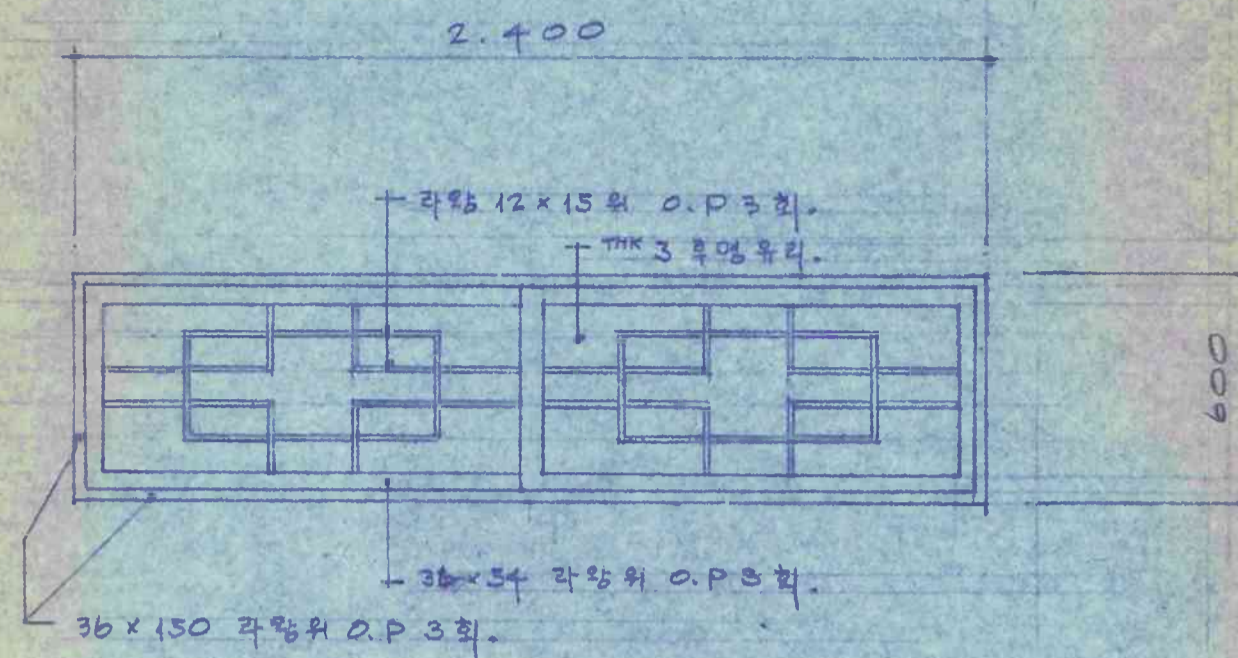


TOILET PIPING PLAN. SCALE 1/30

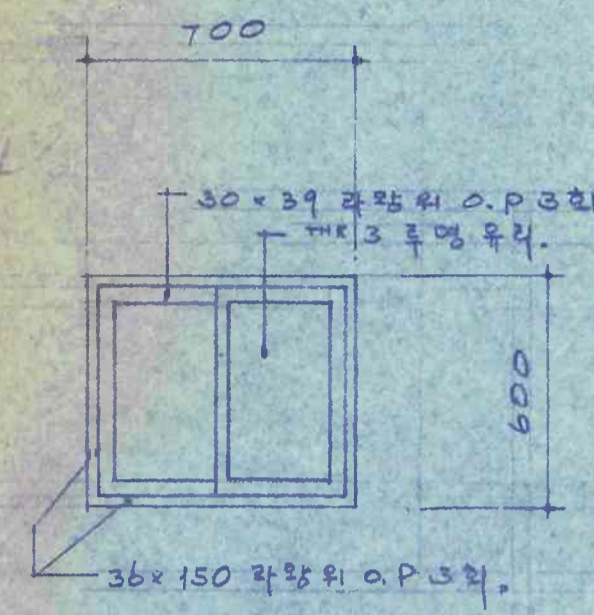
건 명	사적단 복원 및 정비공사	도면 명	TOILET PIPING PLAN. 공용변수 위생 배관도	축척	1/30	설계	승인	비고	0020	새한건축문화연구소
-----	---------------	------	------------------------------------	----	------	----	----	----	------	-----------



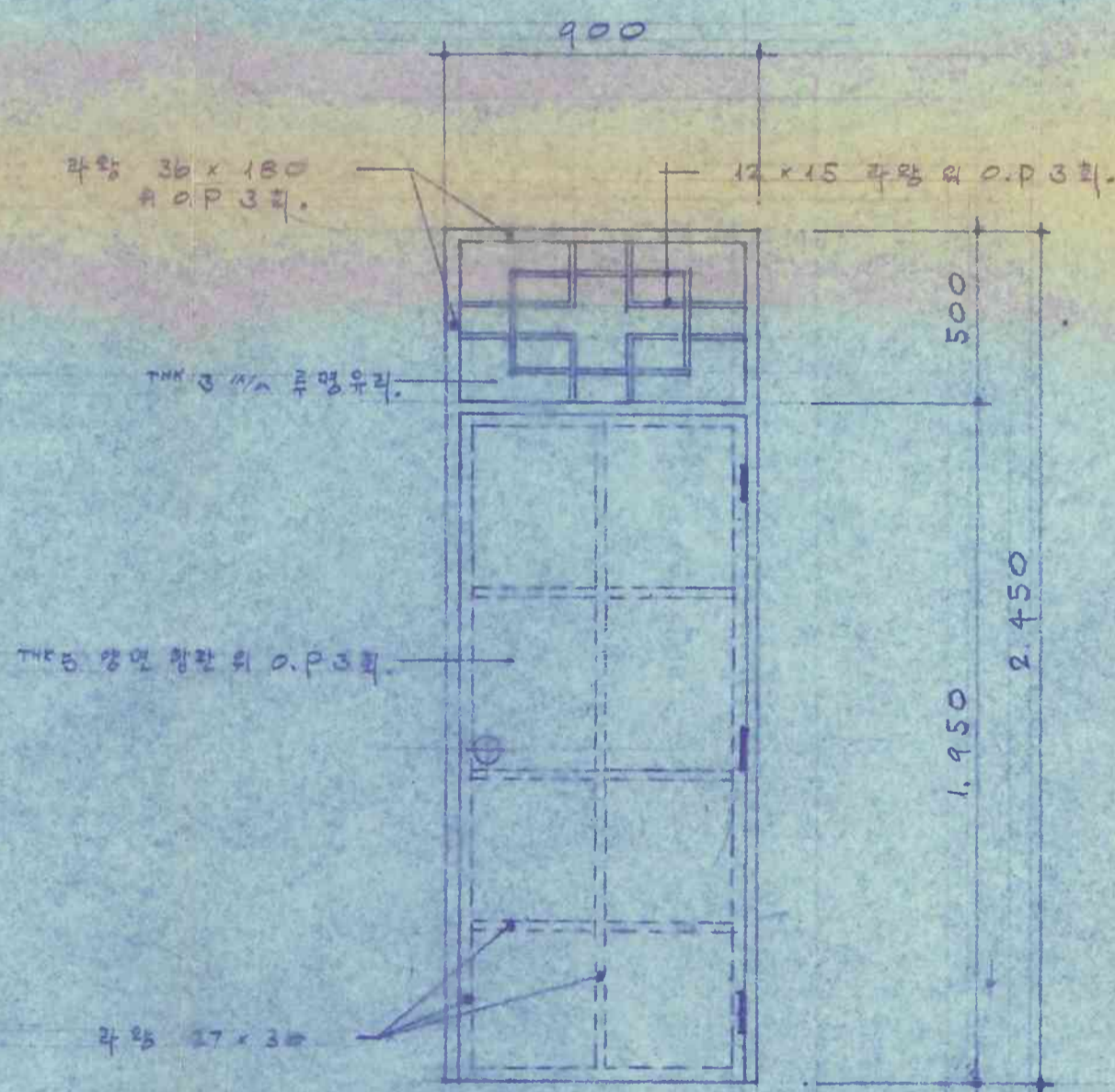
① WW 2 개소 꽃이쇠 1조 레일 3.8m



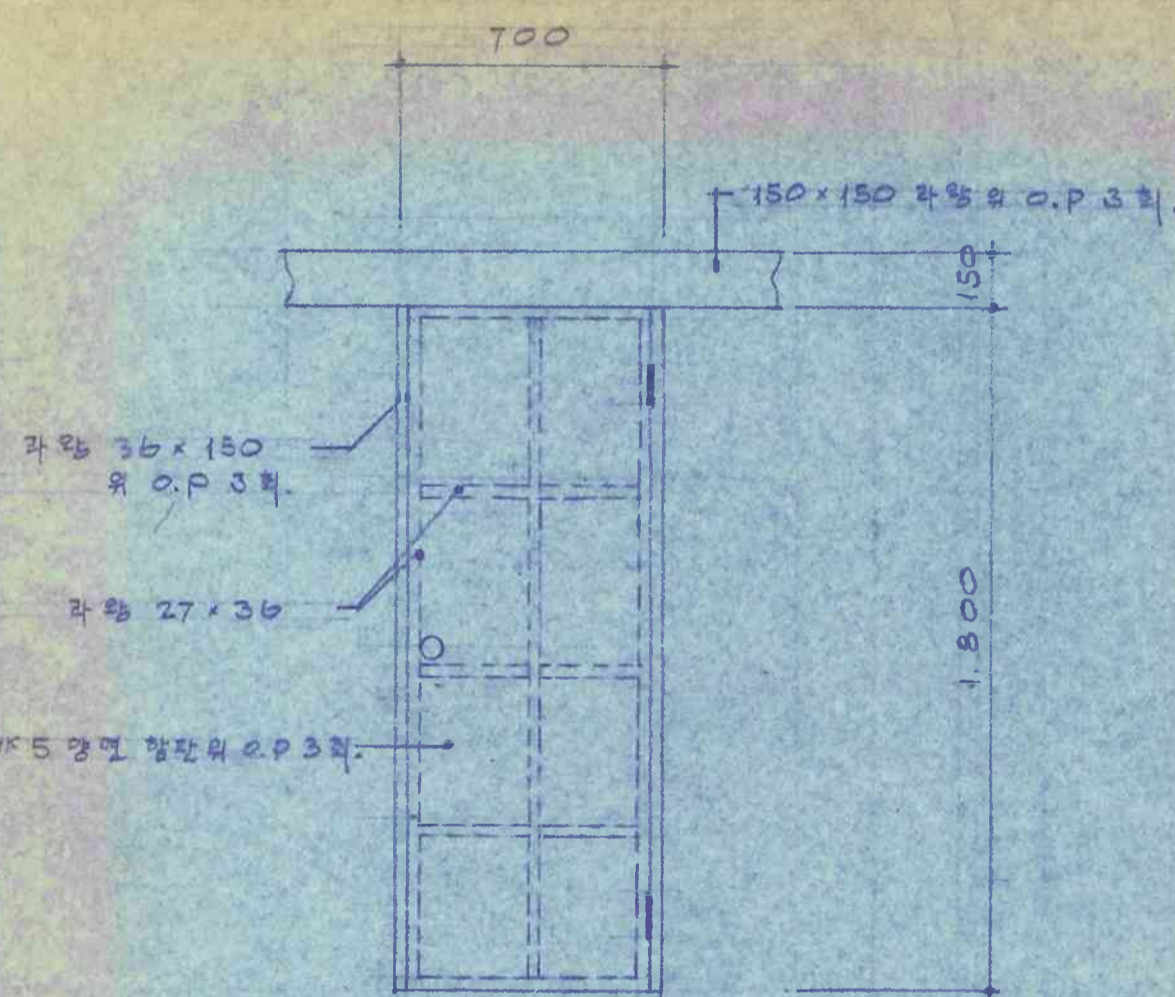
② WW 1 개소 꽃이쇠 1조 레일 4.8m



③ WW 9 개소 꽃이쇠 1조 레일 1.4m

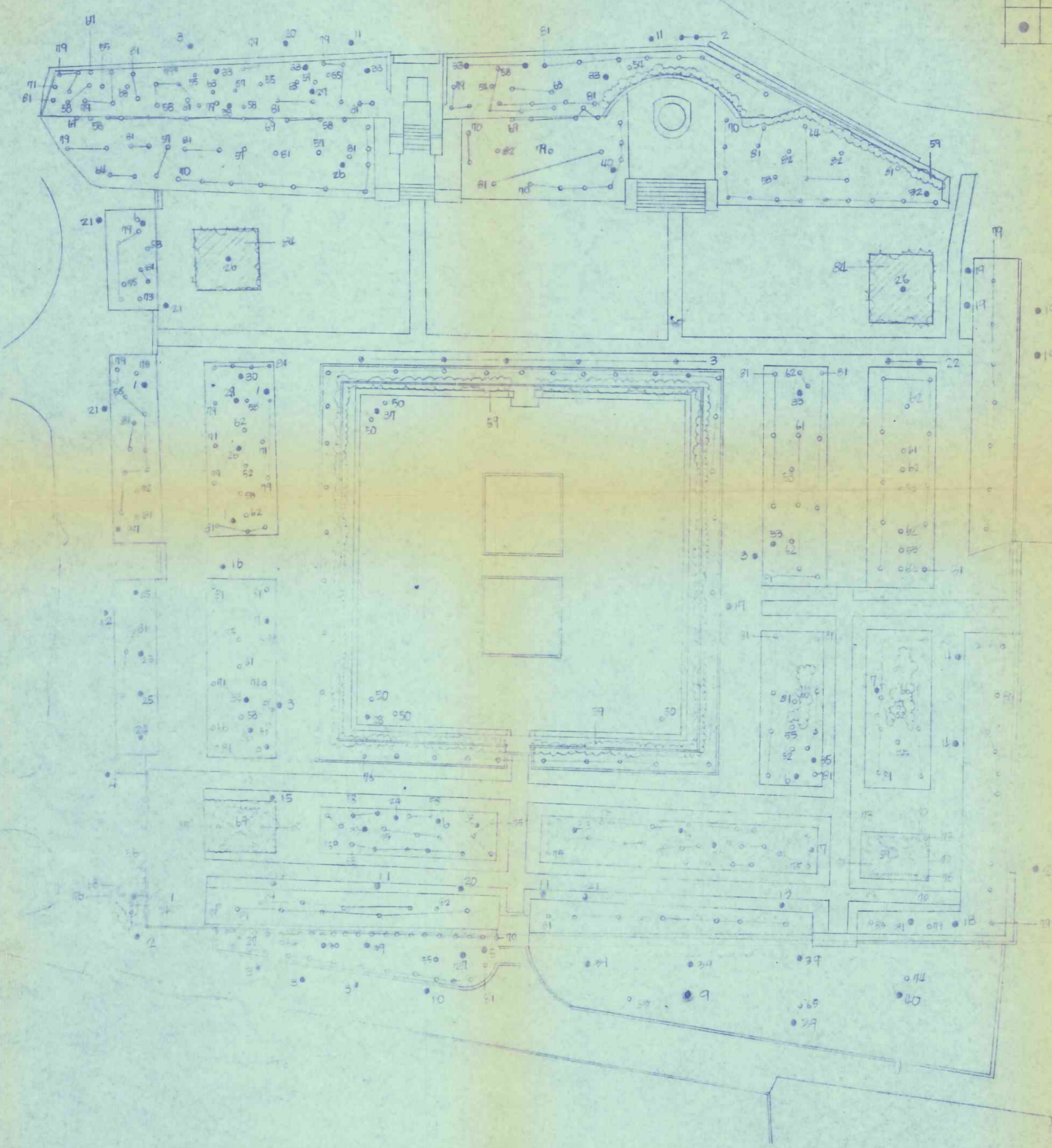


④ WD 2 개소 4°아연도 정첩 3개 시원다짐 1개 (복합회교합)



⑤ WD 9 개소 4°아연도 정첩 2개 표시정 1개

건 명	사적단 복원 및 정비공사	도면명	공용 변소 상하수도	축척	1/20	실계	승인	비고	0021
새한건축문화연구소									



○ 관  
● 교

수목원감판

번호	수종명	수량	단위	수상	상상	계	의	분내	분내	비고
1	벚나무	20	주	4	정형	반	출	60	30	
2	은행나무	15	"	4	정형	반	출	40	"	
3	"	25	"	6	"	"	"	"	"	수목원
4	"	40	"	1	"	"	"	"	"	수목원
5	"	20	"	1	"	"	"	"	"	수목원
6	느리나무	10	"	3	정형	"	"	50	50	수목원
7	"	10	"	1	"	"	"	"	"	수목원
8	"	25	"	1	"	"	"	"	"	수목원
9	"	90	"	1	"	준	치	"	"	수목원
10	동백나무	20	"	1	"	"	"	40	30	수목원
11	"	25	"	4	"	"	"	"	"	
12	"	30	"	1	"	"	"	"	"	
13	"	40	"	1	"	"	"	"	"	
14	"	40	"	1	"	"	"	"	"	
15	"	50	"	1	"	"	"	"	"	
16	"	60	"	1	"	"	"	"	"	
17	"	60	"	1	"	"	"	"	"	
18	갈참나무	30	"	1	"	"	"	60	60	
19	은행나무	15	"	4	"	반	출	50	30	
20	"	20	"	"	"	"	"	"	"	
21	"	30	"	11	"	"	"	"	"	
22	가참나무	50	"	2	"	"	"	"	"	
23	비드나무	25	"	2	"	이	식	50	50	수목원
24	"	25	"	2	"	"	"	40	40	수목원
25	"	20	"	"	"	"	"	"	"	
26	인동나무	10	"	3	"	"	"	"	"	수목원
27	"	15	"	3	"	"	"	"	"	수목원
28	은행나무	25	"	1	"	"	"	50	50	수목원
29	비드나무	15	"	1	"	반	출	40	40	수목원
30	가참나무	30	"	2	"	"	"	"	"	수목원
31	"	20	"	"	"	이	식	"	"	수목원
32	"	15	"	"	"	"	"	"	"	
33	"	15	"	12	"	반	출	"	"	
34	"	20	"	"	"	"	"	"	"	
35	"	15	"	1	"	이	식	50	60	수목원
36	"	20	"	"	"	"	"	"	"	
37	"	20	"	"	"	"	"	"	"	
38	"	20	"	"	"	"	"	"	"	
39	"	20	"	"	"	"	"	"	"	
40	"	20	"	"	"	"	"	"	"	
41	"	20	"	"	"	"	"	"	"	
42	"	20	"	"	"	"	"	"	"	
43	"	20	"	"	"	"	"	"	"	
44	"	20	"	"	"	"	"	"	"	
45	"	20	"	"	"	"	"	"	"	
46	"	20	"	"	"	"	"	"	"	
47	"	20	"	"	"	"	"	"	"	
48	"	20	"	"	"	"	"	"	"	
49	"	20	"	"	"	"	"	"	"	
50	"	20	"	"	"	"	"	"	"	
51	"	20	"	"	"	"	"	"	"	
52	"	20	"	"	"	"	"	"	"	
53	"	20	"	"	"	"	"	"	"	
54	"	20	"	"	"	"	"	"	"	
55	"	20	"	"	"	"	"	"	"	
56	"	20	"	"	"	"	"	"	"	
57	"	20	"	"	"	"	"	"	"	
58	"	20	"	"	"	"	"	"	"	
59	"	20	"	"	"	"	"	"	"	
60	"	20	"	"	"	"	"	"	"	
61	"	20	"	"	"	"	"	"	"	
62	"	20	"	"	"	"	"	"	"	
63	"	20	"	"	"	"	"	"	"	
64	"	20	"	"	"	"	"	"	"	
65	"	20	"	"	"	"	"	"	"	
66	"	20	"	"	"	"	"	"	"	
67	"	20	"	"	"	"	"	"	"	
68	"	20	"	"	"	"	"	"	"	
69	"	20	"	"	"	"	"	"	"	
70	"	20	"	"	"	"	"	"	"	
71	"	20	"	"	"	"	"	"	"	
72	"	20	"	"	"	"	"	"	"	
73	"	20	"	"	"	"	"	"	"	
74	"	20	"	"	"	"	"	"	"	
75	"	20	"	"	"	"	"	"	"	
76	"	20	"	"	"	"	"	"	"	
77	"	20	"	"	"	"	"	"	"	
78	"	20	"	"	"	"	"	"	"	
79	"	20	"	"	"	"	"	"	"	
80	"	20	"	"	"	"	"	"	"	
81	"	20	"	"	"	"	"	"	"	
82	"	20	"	"	"	"	"	"	"	
83	"	20	"	"	"	"	"	"	"	
84	"	20	"	"	"	"	"	"	"	
85	"	20	"	"	"	"	"	"	"	
86	"	20	"	"	"	"	"	"	"	
87	"	20	"	"	"	"	"	"	"	
88	"	20	"	"	"	"	"	"	"	
89	"	20	"	"	"	"	"	"	"	
90	"	20	"	"	"	"	"	"	"	
91	"	20	"	"	"	"	"	"	"	
92	"	20	"	"	"	"	"	"	"	
93	"	20	"	"	"	"	"	"	"	
94	"	20	"	"	"	"	"	"	"	
95	"	20	"	"	"	"	"	"	"	
96	"	20	"	"	"	"	"	"	"	
97	"	20	"	"	"	"	"	"	"	
98	"	20	"	"	"	"	"	"	"	
99	"	20	"	"	"	"	"	"	"	
100	"	20	"	"	"	"	"	"	"	

문화재 주변 수목현황도  
축척 1/300

# □ 신식수목수량표

번호	수목종	규격	수량		비고
			1	2	
154	가시나무	H30 x R12		11	11주
	"	H25 x R8		5	5"
	가시나무	H25 x R8	2	3	5"
155	가시나무	H45 x R25	3	15	18"
	"	H30 x R15	11	36	40"
	"	H15 x R10	19	11	40"
156	가시나무	H50 x W20		9	9"
	"	H30 x W15		8	8"
	가시나무	H40 x W15		30	30"
157	가시나무	H05 x W05	360	490	850
	가시나무	H12 x W06	3	9	12"
	가시나무	H05 x W04	100	370	470"
158	가시나무	H12 x W10	3		8"
	가시나무	H04 x W02	160	350	510"
	가시나무	H15 x W15		9	9"
159	가시나무	H15 x W15		3	3"
	가시나무	H15 x W15	5	3	8"
	가시나무	H15 x W15			

번호	수목종	규격	수량	비고
154	가시나무	H30 x R12	11	
155	가시나무	H25 x R8	5	
156	가시나무	H45 x R25	18	
157	가시나무	H30 x R15	36	
158	가시나무	H50 x W20	9	
159	가시나무	H30 x W15	8	

# □ 현황수목수량표

번호	수목종	규격	수량		비고
			1	2	
85	가시나무	H10 x R8		2	
86	가시나무	H20 x R80	1		
87	가시나무	H10 x R50	2		
88	가시나무	H30 x W10		0	
89	가시나무	H25 x R8	5	2	
90	가시나무	H50 x R15	1		
91	가시나무	H05 x W10		3	
92	가시나무	H30 x R7	3		
93	가시나무	H40 x W15		4	
94	가시나무	H20 x R7	2		
95	가시나무	H20 x R70	2		
96	가시나무	H50 x R15		1	
97	가시나무	H50 x W15		1	
98	가시나무	H15 x R7		1	
99	가시나무	H30 x R12		5	
100	가시나무	H30 x R15		6	
101	가시나무	H15 x R70	1		
102	가시나무	H30 x R20		2	
103	가시나무	H30 x R20	1		
104	가시나무	H15 x R50		1	
105	가시나무	H15 x R50	10		
106	가시나무	H50 x W25		2	
107	가시나무	H25 x R60	2		
108	가시나무	H10 x W10		8	
109	가시나무	H30 x W40		1	
110	가시나무	H15 x W18		17	
111	가시나무	H30 x W25		10	
112	가시나무	H30 x R1	8		
113	가시나무	H04 x W04		3	
114	가시나무	H06 x W07	7		
115	가시나무	H12 x W06	1		
116	가시나무	H09	1		
117	가시나무	H50 x W25		16	
118	가시나무	H06 x W06	1		
119	가시나무	H45 x W25		5	
120	가시나무	H30 x R25		1	
121	가시나무	H05 x W08		2	
122	가시나무	H20 x W16	1		
123	가시나무	H05 x W04	1		
124	가시나무	H10 x W08	7		
125	가시나무	H40 x R15	7	1	
126	가시나무	H40 x W20		9	
127	가시나무	H10 x W13		1	
128	가시나무	H13 x W12		1	
129	가시나무	H10 x W23	3		
130	가시나무	H20 x W20	5		
131	가시나무	H12 x R20		3	
132	가시나무	H10 x R25	7	1	
133	가시나무	H50 x R20		3	
134	가시나무	H50 x R20	4		
135	가시나무	H8 x R50	1		
136	가시나무	H10 x W60	48		
137	가시나무	H60 x W30	9		
138	가시나무	H10 x R20	5		
139	가시나무	H12 x R40	1		
140	가시나무	H80 x R30	2		
141	가시나무	H80 x R30	2		
142	가시나무	H15 x W15	1		
143	가시나무	H30 x R20	1		
144	가시나무	H05 x W25		1	
145	가시나무	H12 x W12		3	
146	가시나무	H20 x W20		3	
147	가시나무	H25 x W40	10		
148	가시나무	H15 x W15	1		
149	가시나무	H50 x W50		1	
150	가시나무	H80 x R20	5		
151	가시나무	H60 x W30	2		
152	가시나무	H30 x R40		4	
153	가시나무	H15 x W10		15	
154	가시나무	H30 x W15		6	

PROJECT TITLE  
 시외각 부원 및 정비공사

SHEET TITLE  
 신식수목 수량표  
 현황수목 수량표

SCALE

DATE

SEIINN ENVIRONMENTAL PLANNING CO., LTD.  
 LANDSCAPE ARCHITECTURE

APPROVED

CHECKED

DESIGNED

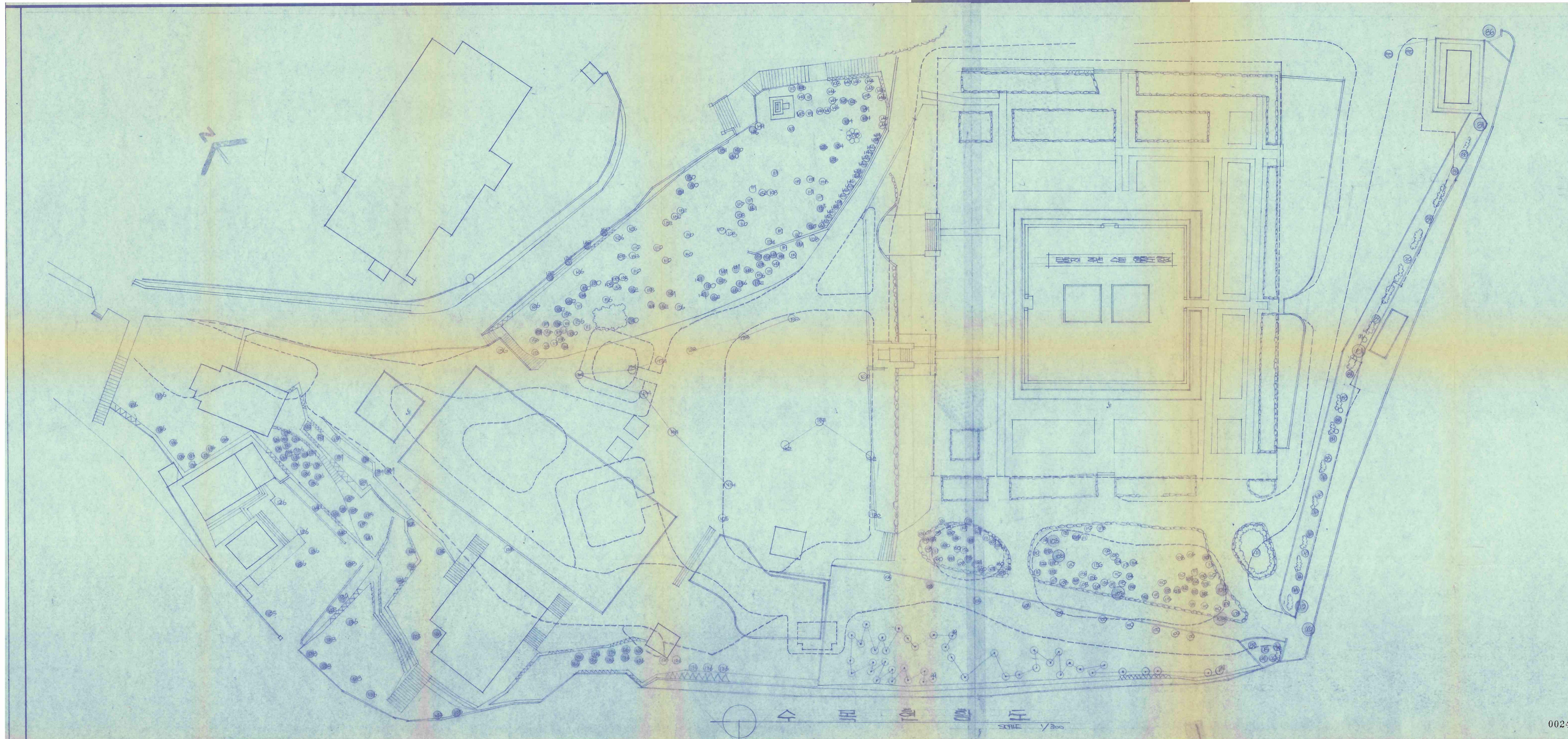
DRAWN

NOTE

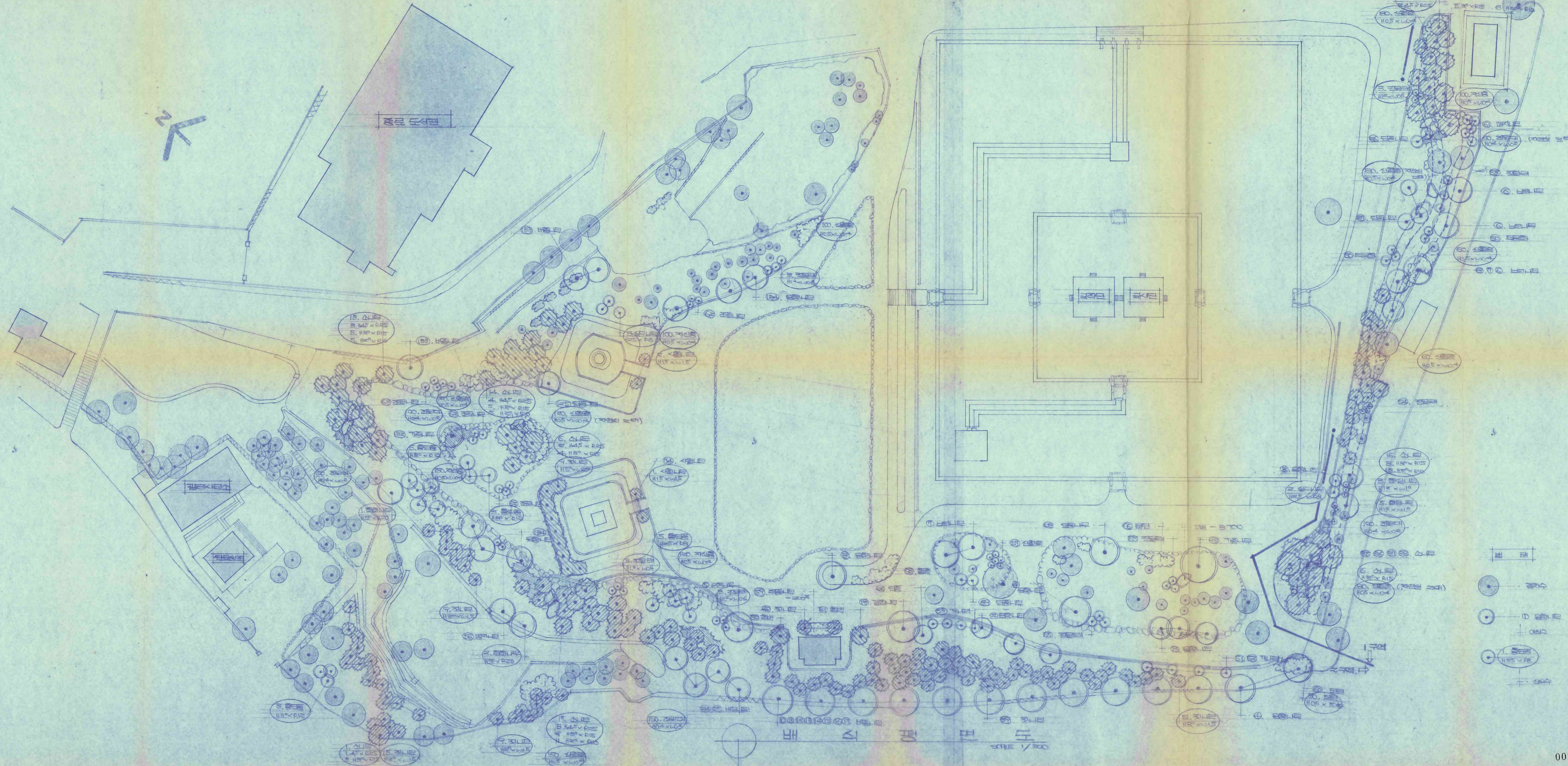
TEL. 737-4521, 3450

PROJECT NO.

SHEET NO.



PROJECT TITLE	서강대학교 캠퍼스
SHEET TITLE	기본수목계획도
SCALE	1/300
DATE	
APPROVED	
CHECKED	
DESIGNED	
DRAWN	
NOTE	
TEL. 737-4521, 3450	
PROJECT NO.	
SHEET NO.	4



PROJECT TITLE

신작단 북동쪽 정비공사

SHEET TITLE

정비 계획도

SCALE

1/300

DATE



APPROVED

CHECKED

DESIGNED


DRAWN

NOTE

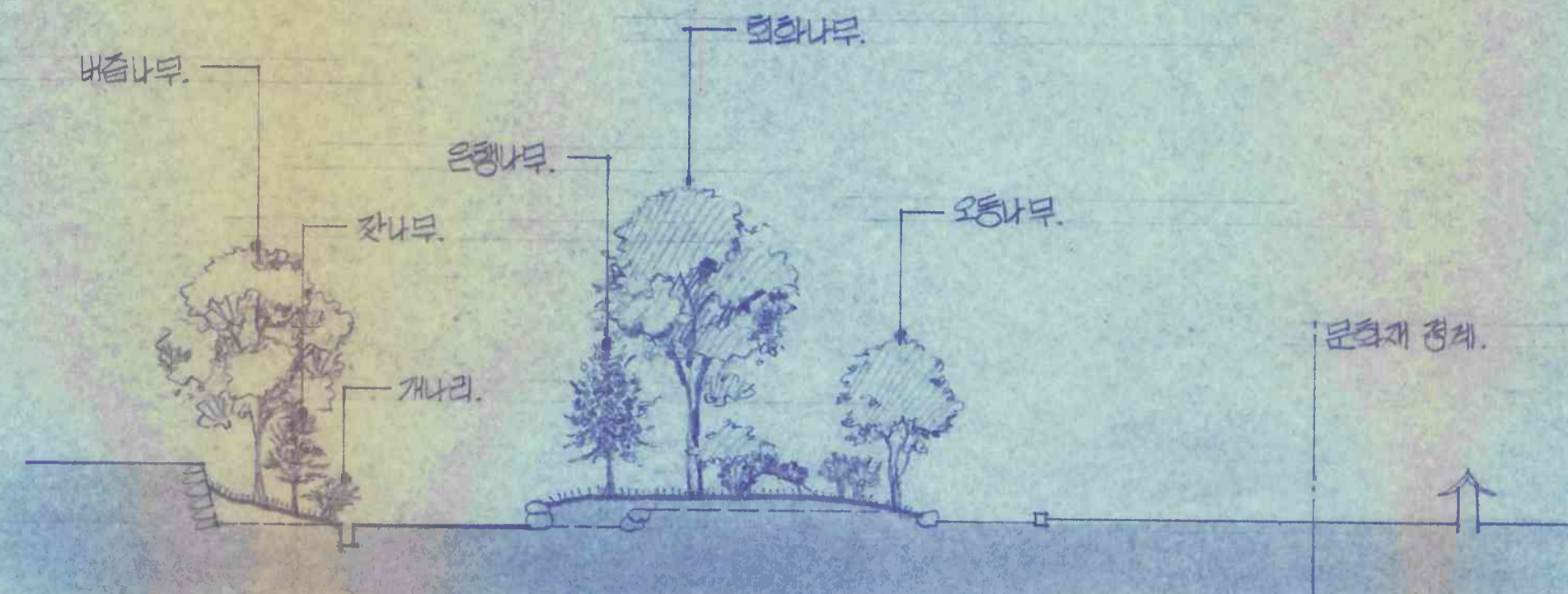
TEL 737-4521, 3450

PROJECT NO.

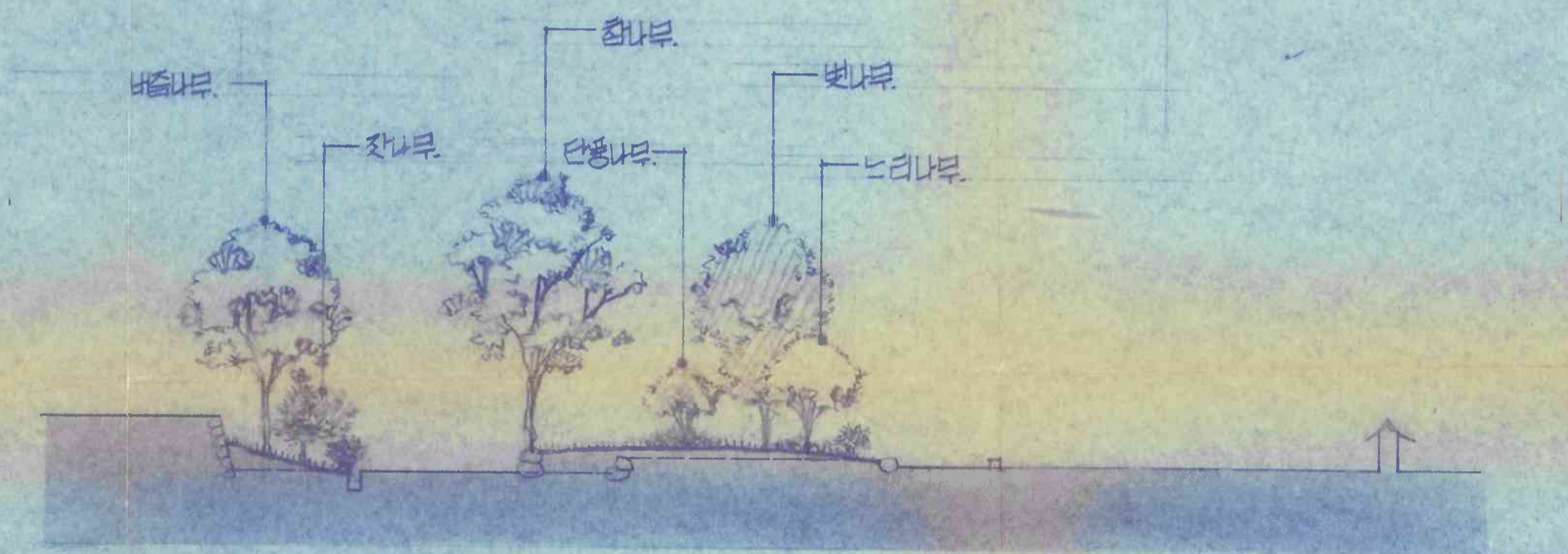
SHEET NO.



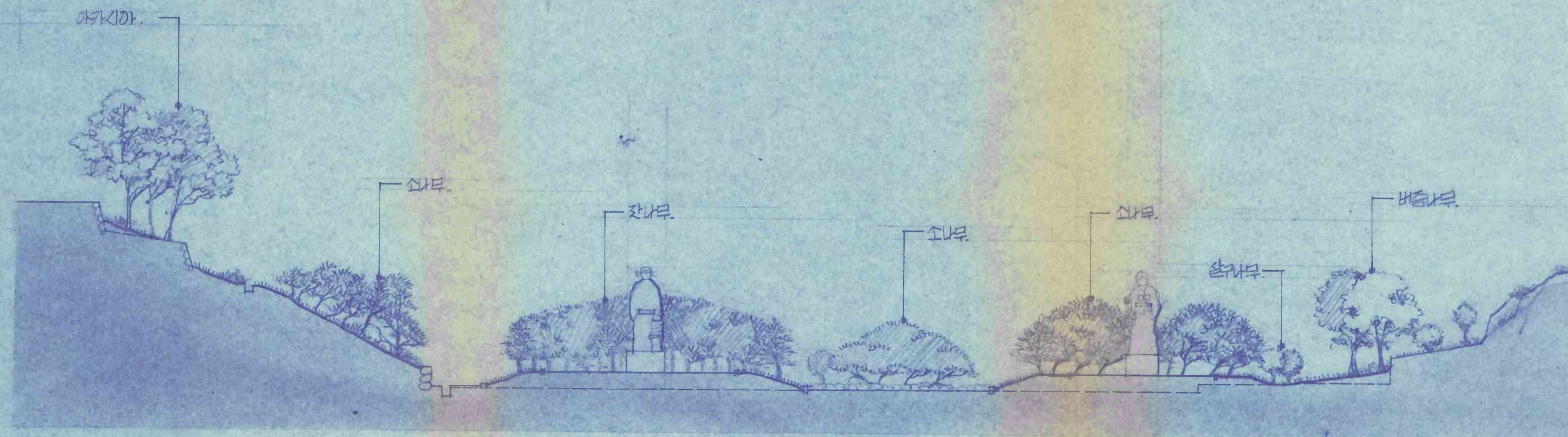
① +20 화단 단면도  
축척: 1/200.



② +60 화단 단면도  
축척: 1/200.



③ +20 화단 단면도  
축척: 1/200.



④ +133 화단 단면도  
축척: 1/200.

PROJECT TITLE

사적단 복원 및 정비공사

SHEET TITLE

화단 단면도 -1

SCALE

1/200.

DATE

**서인**  
SEOINN ENVIRONMENTAL  
PLANNING CO., LTD.  
LANDSCAPE ARCHITECTURE

APPROVED

CHECKED

DESIGNED

DRAWN

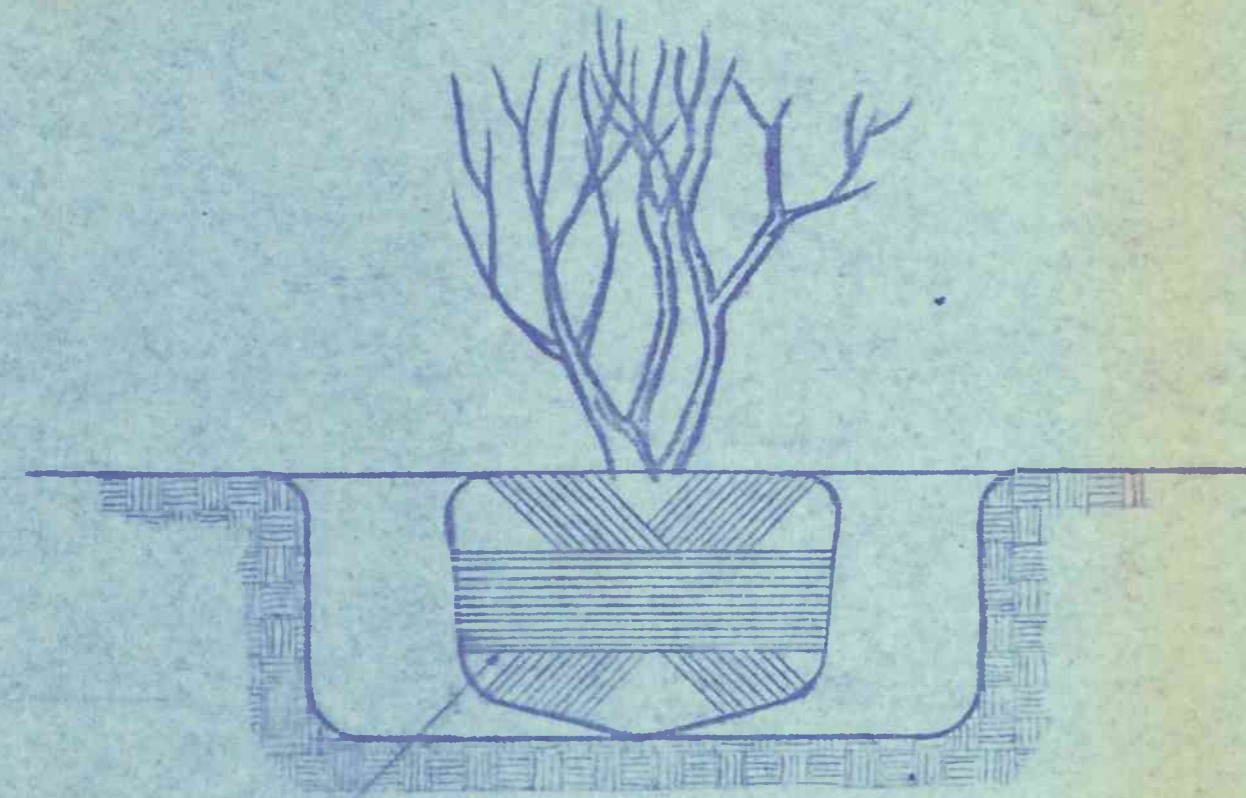
NOTE

TEL 737-4521, 3450

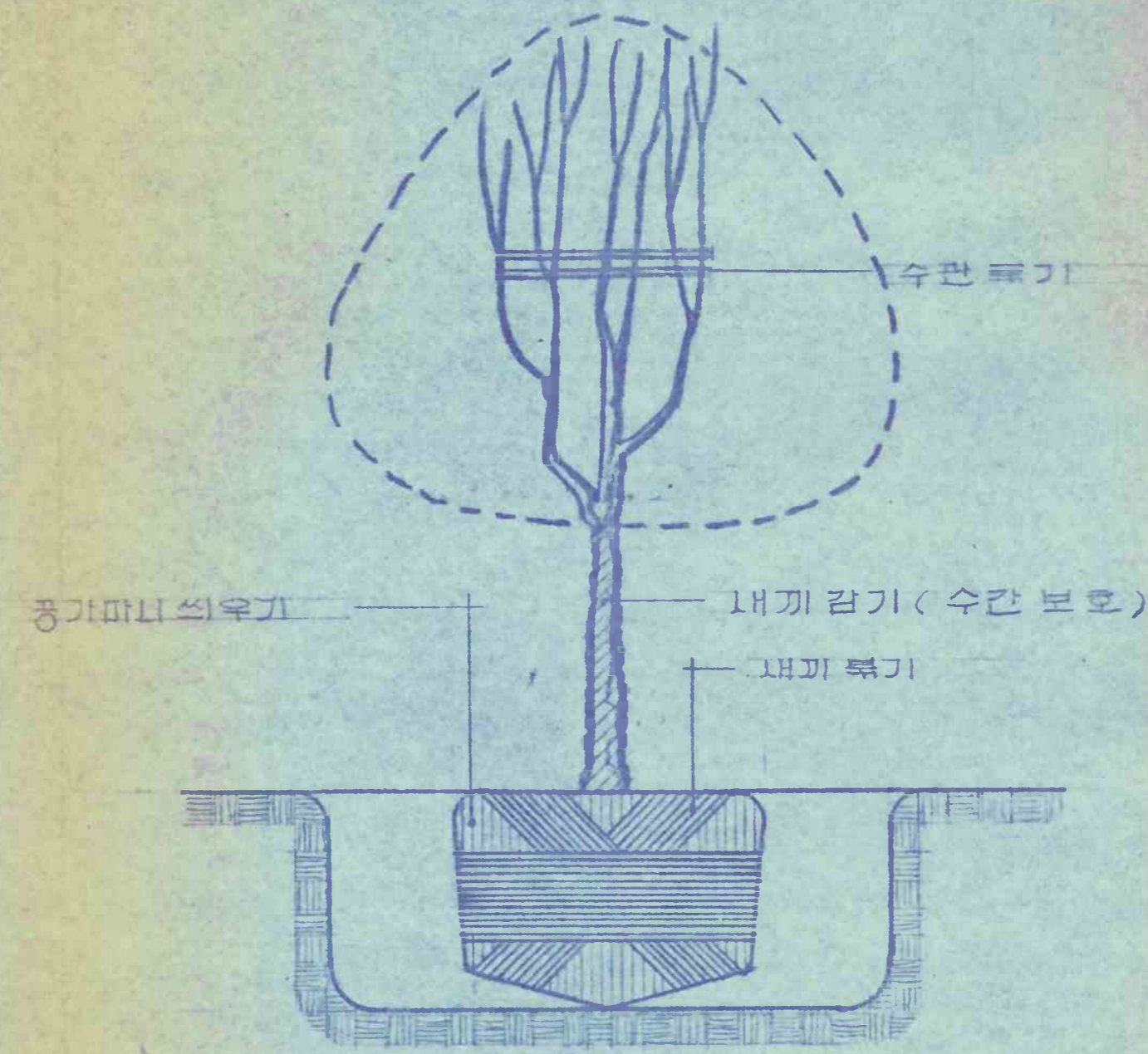
PROJECT NO.

SHEET NO.

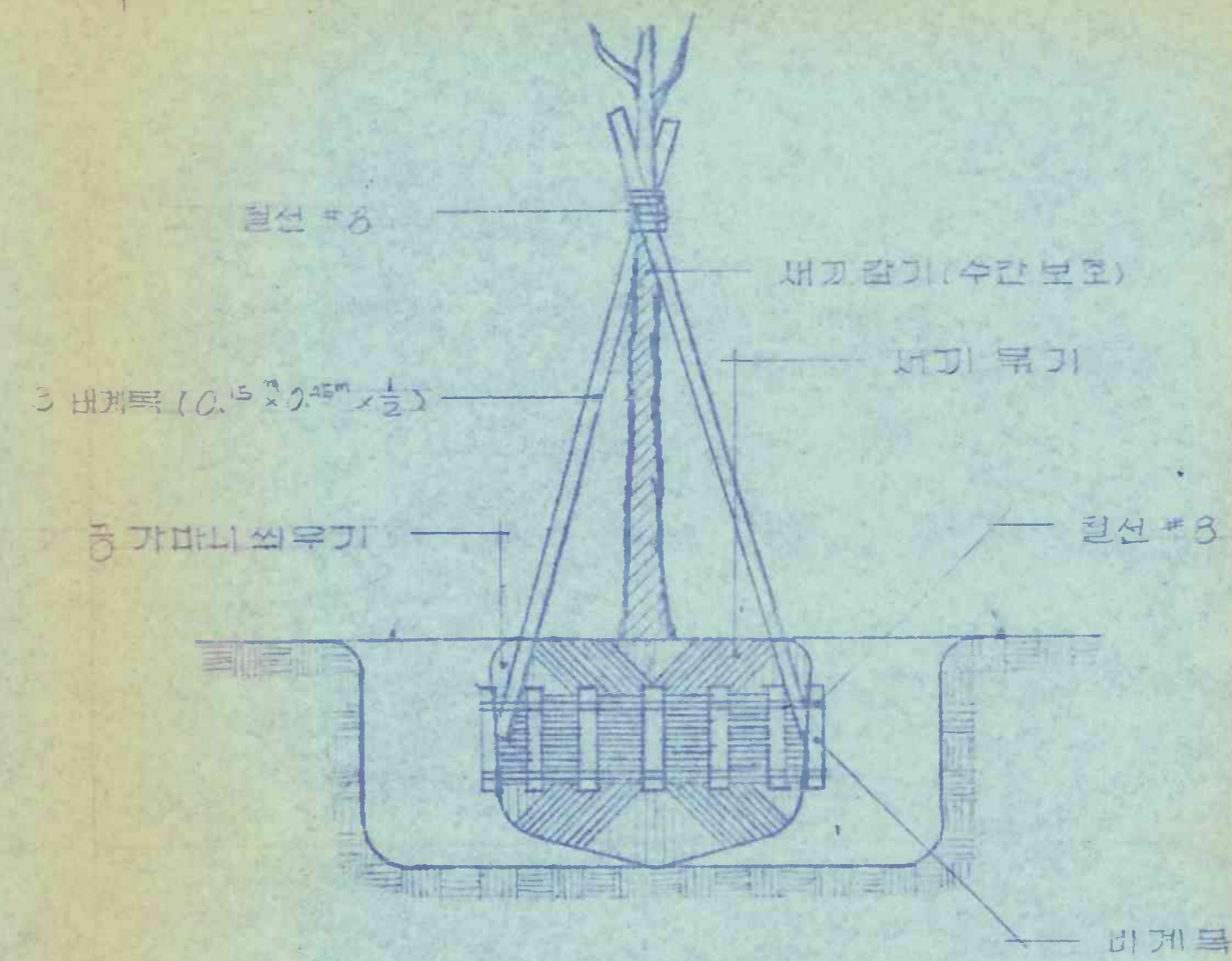




A' TYPE (관목류)



B' TYPE (소형 교목)



C' TYPE (대형 교목)

이식 수목 클치 상세도

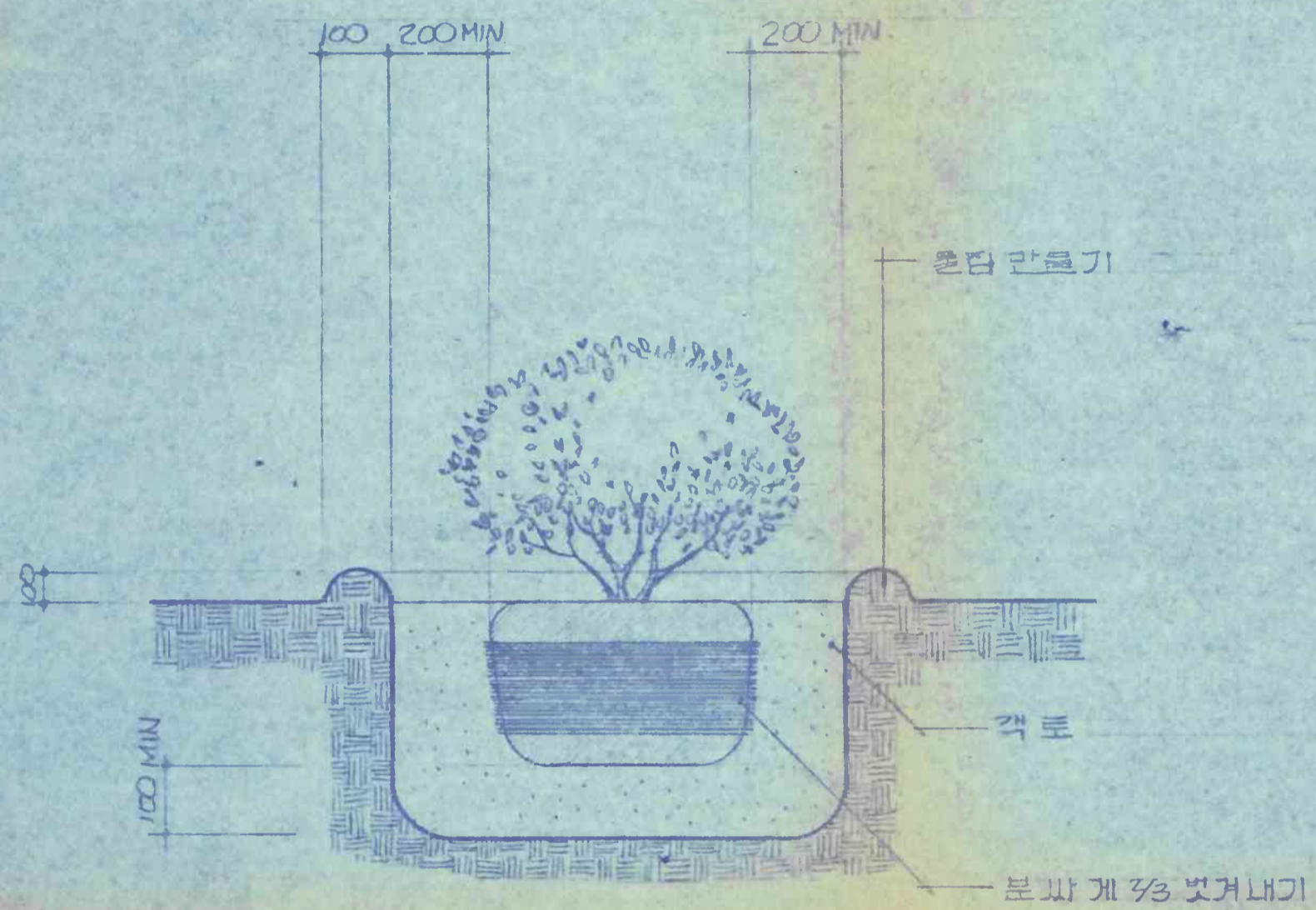
SCALE : NON

0028

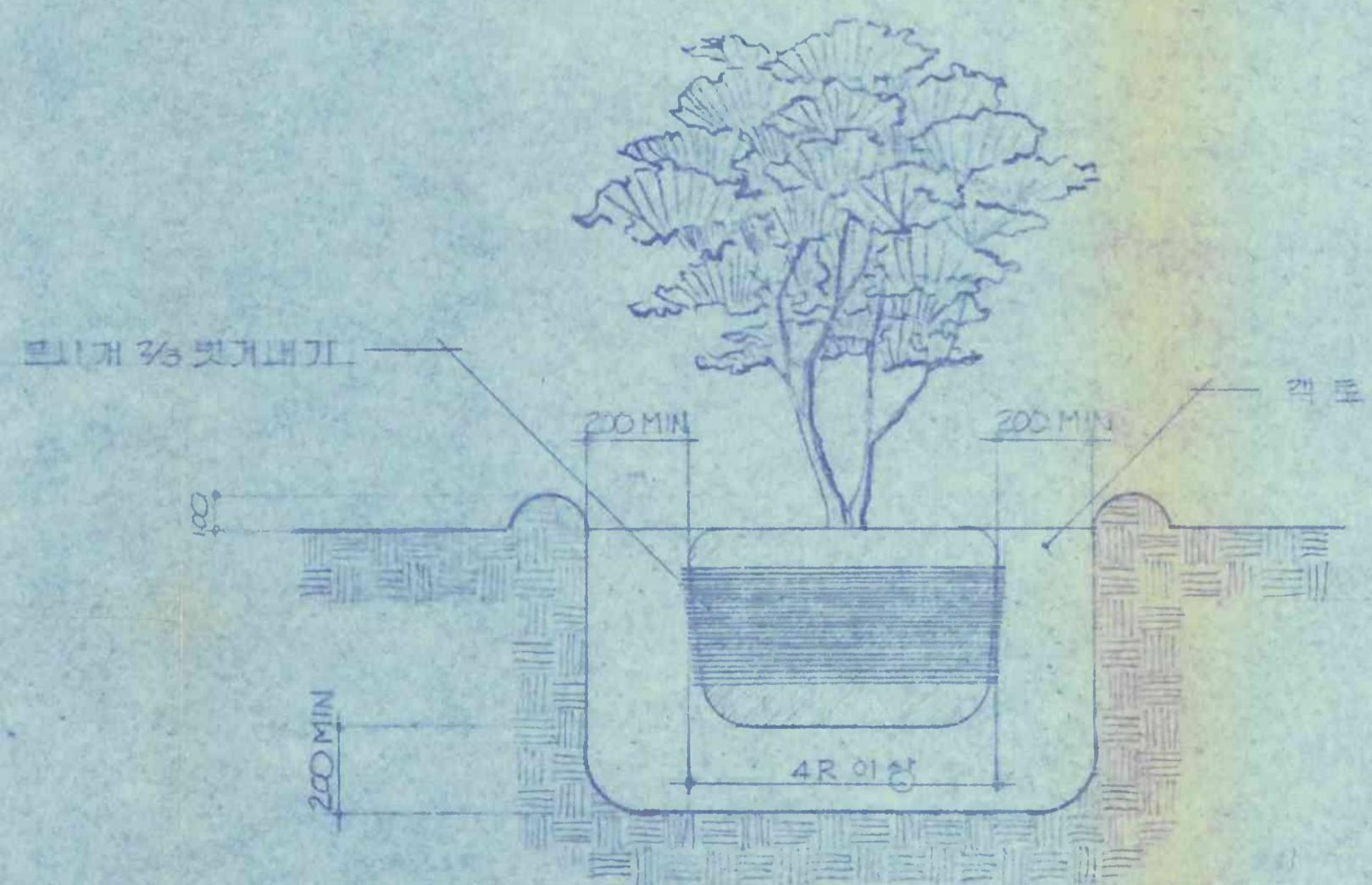
建築士事務所 새한건축  
 建築士: 이응목  
 서울중로구 내수동 20번지 TEL: 738-7351, 7206

축척	날자	설계	검토	승인	공사명	도면명	도면번호
1/40					사적단 복원 정비공사	이식수목 클치 상세도	□ - □ □ □ □

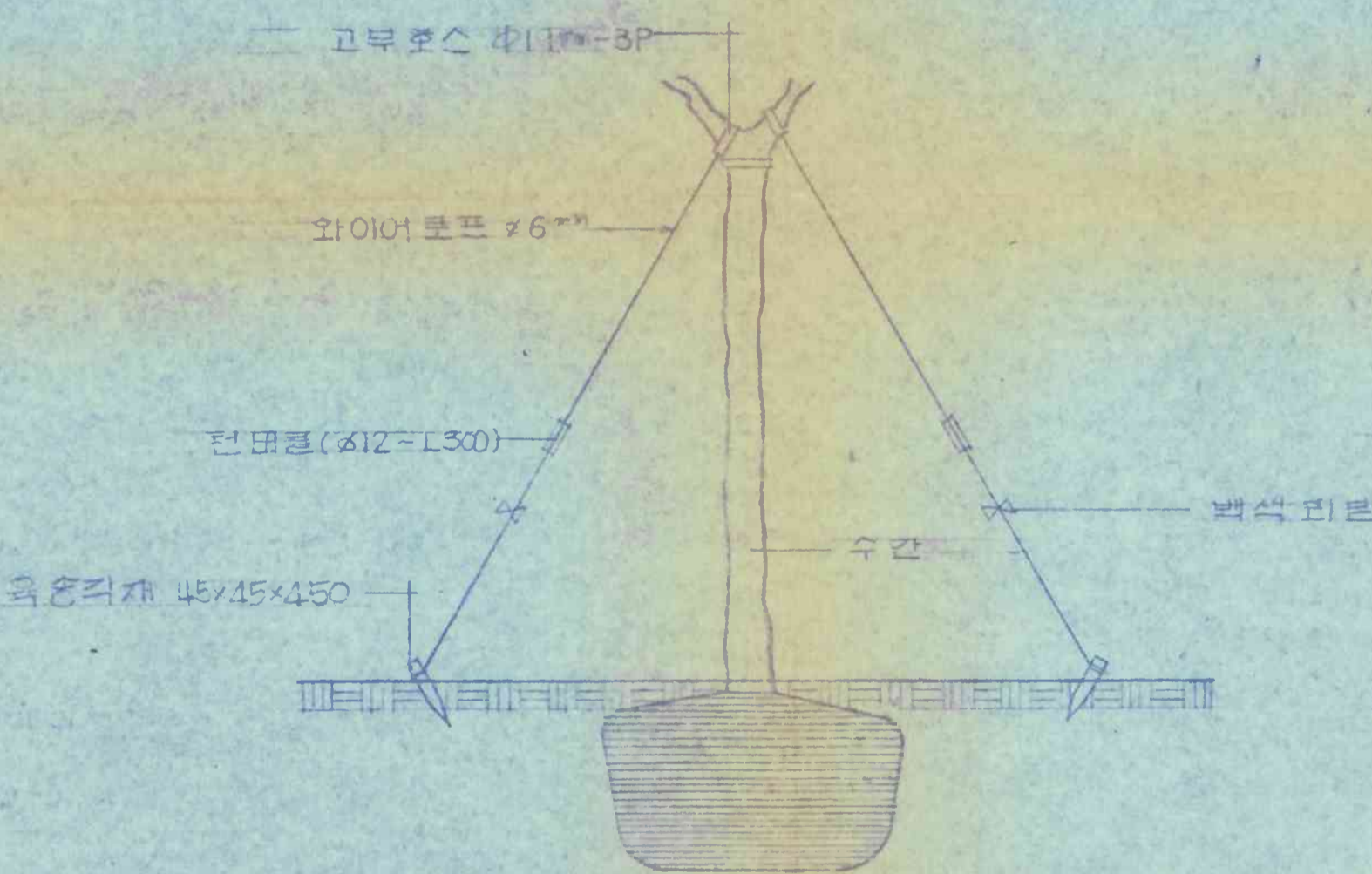
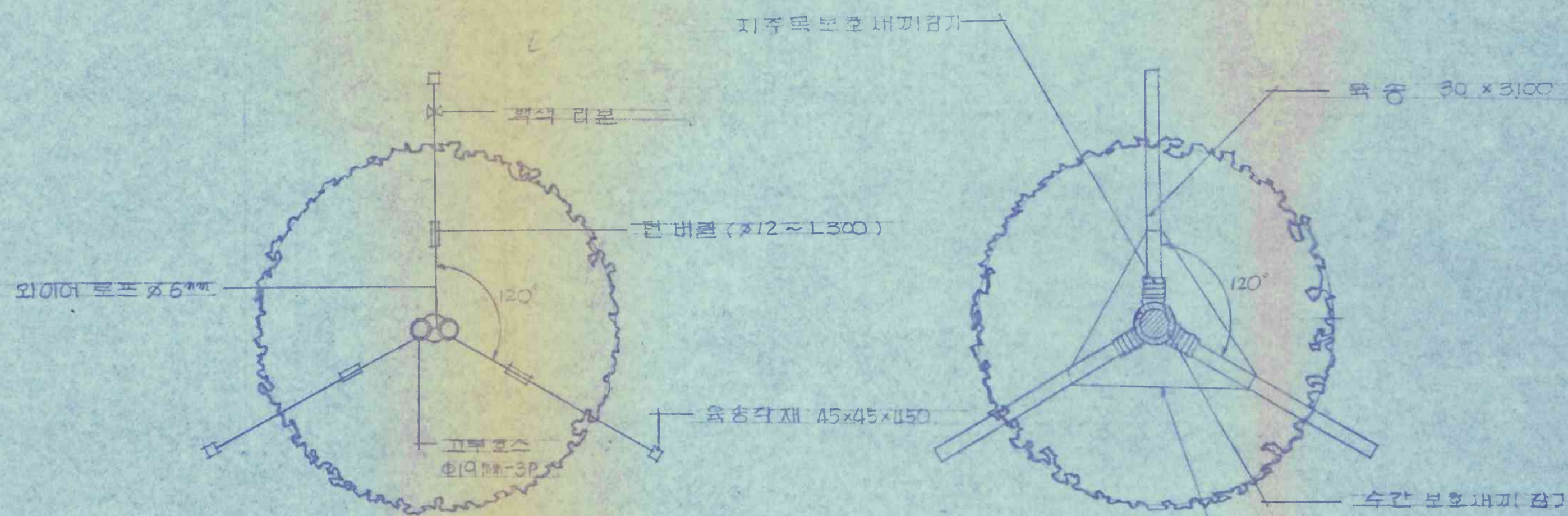
28



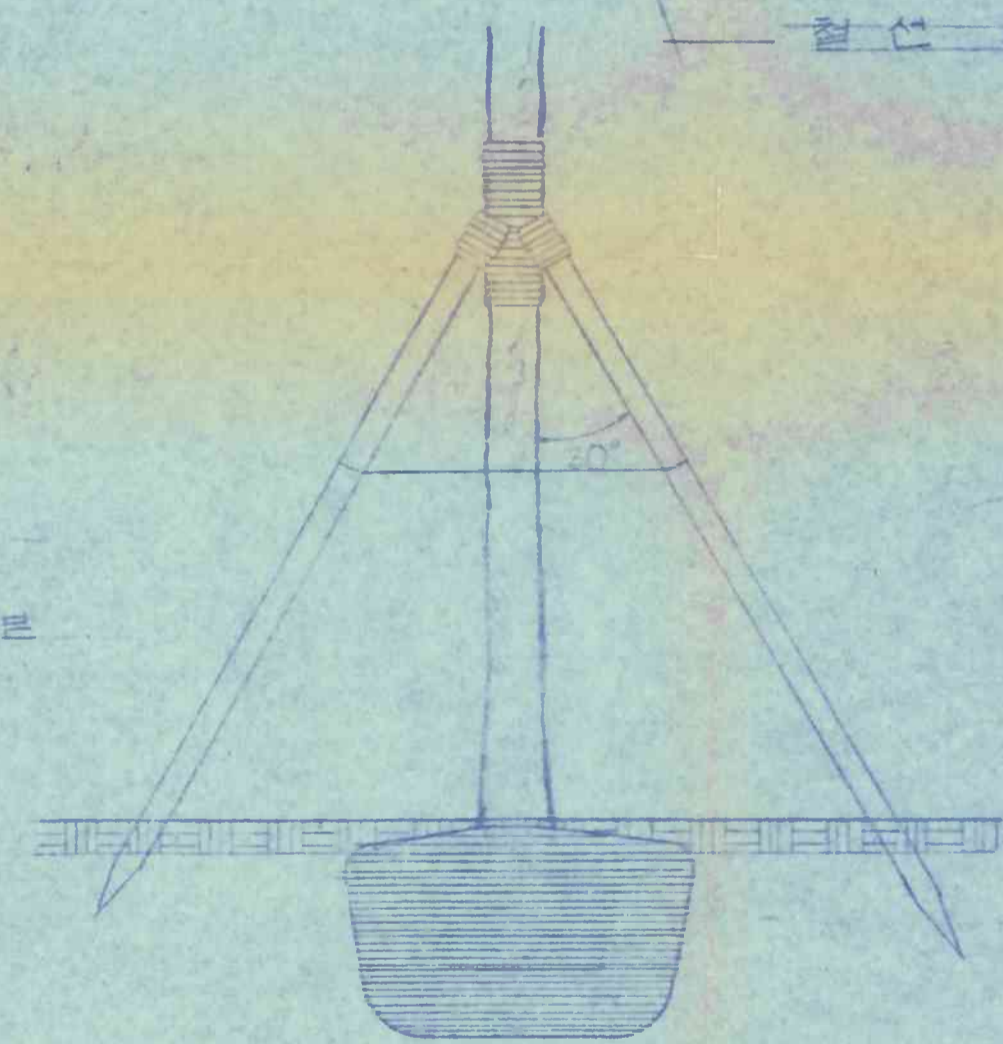
○ 1.8 이하 관목류 식재 상세도



○ 1.8 이상 교목류 식재 상세도



○ 와이어로프지주 평면 및 설치도

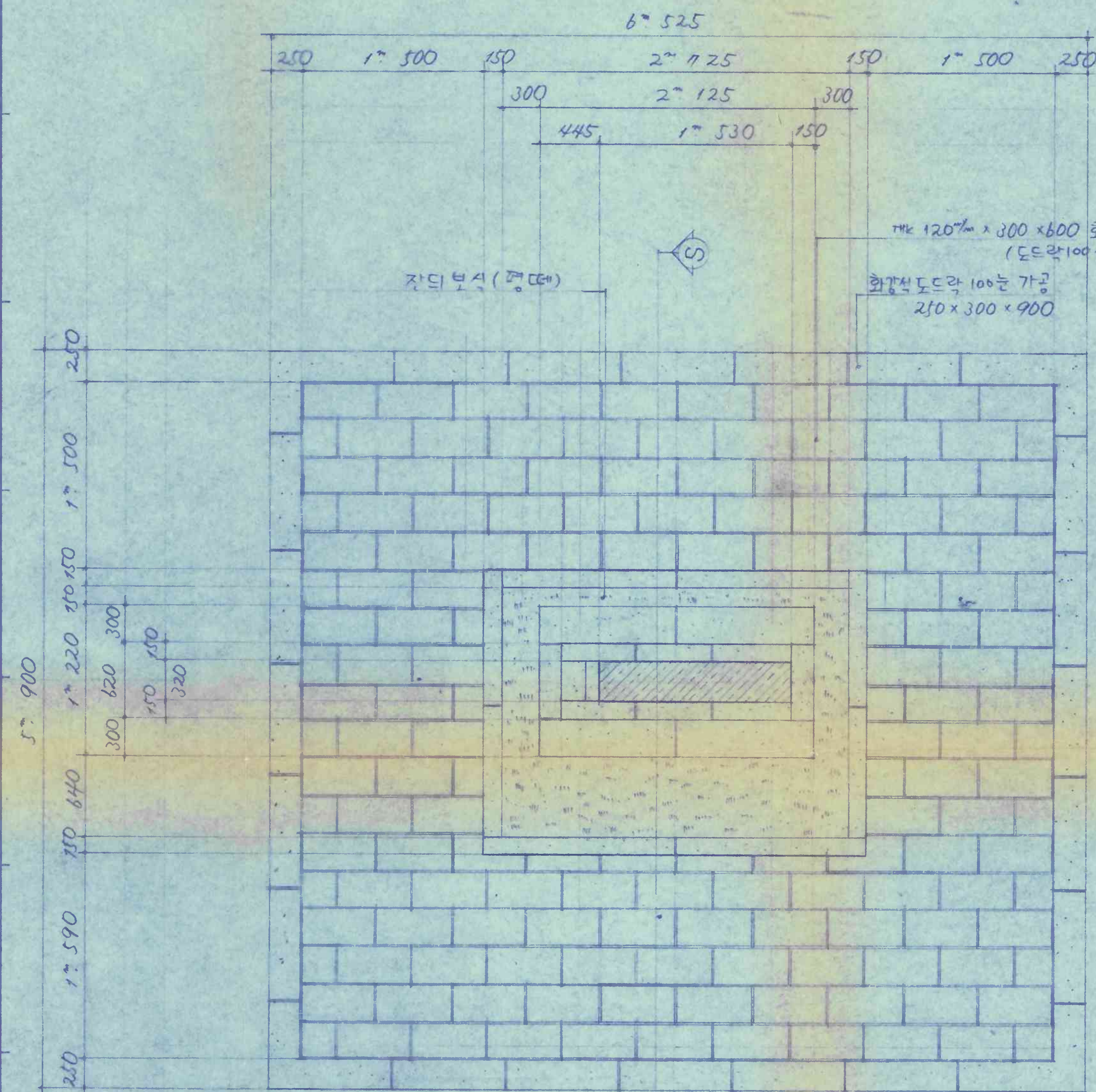


○ H3.0m 이상 삼각지주목 평면 및 설치도

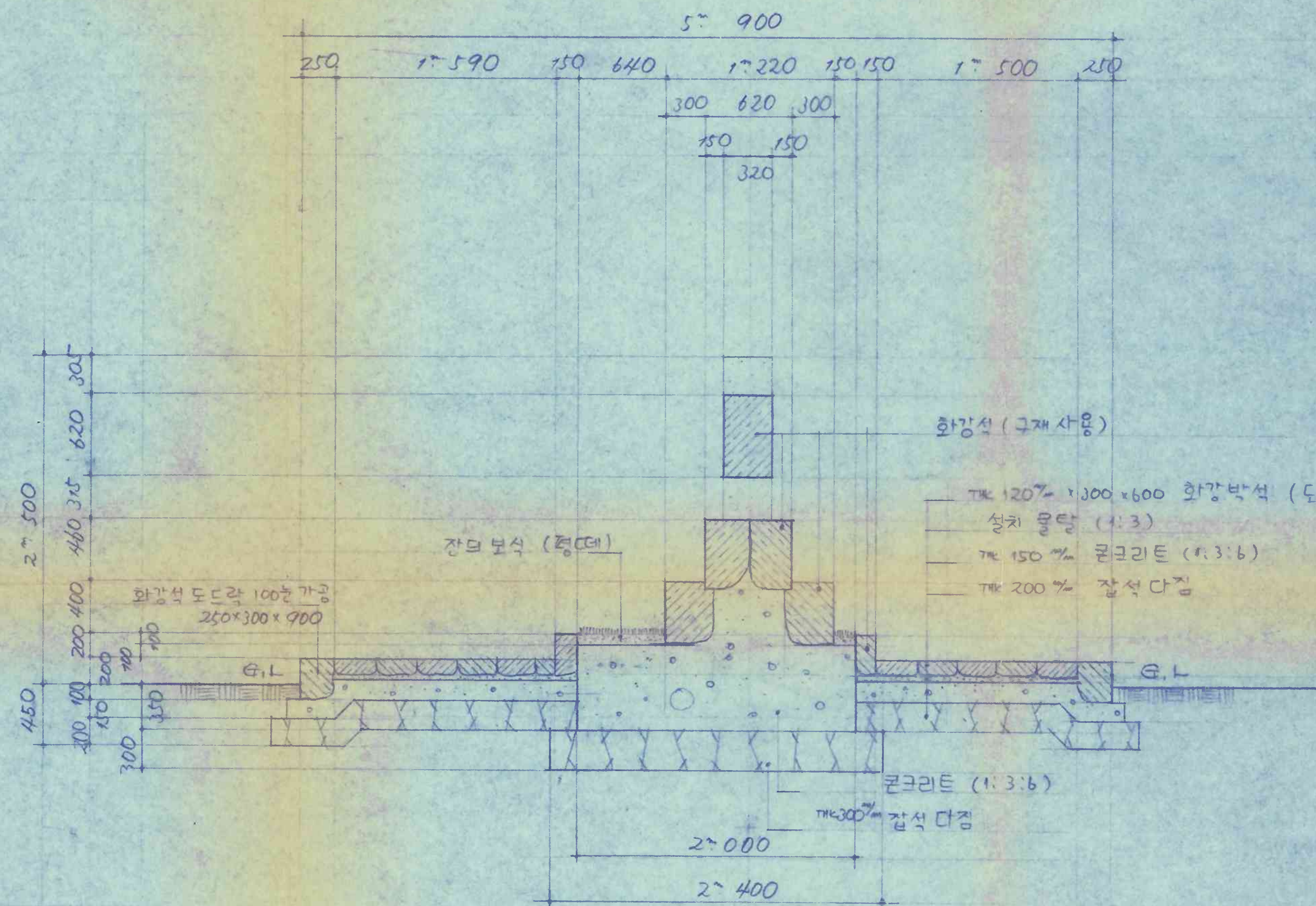
○ 식재 및 지주목 상세도  
SCALE: NON.

0029

建築士事務所 建築士: 이응목	새한건축	축	획	날	자	설	계	검	토	승	인	공	사	명	도	면	명	도	면	번호	
		1/40										사건	만	부	원	정	비	공	사	식재상세도	□-□ 29



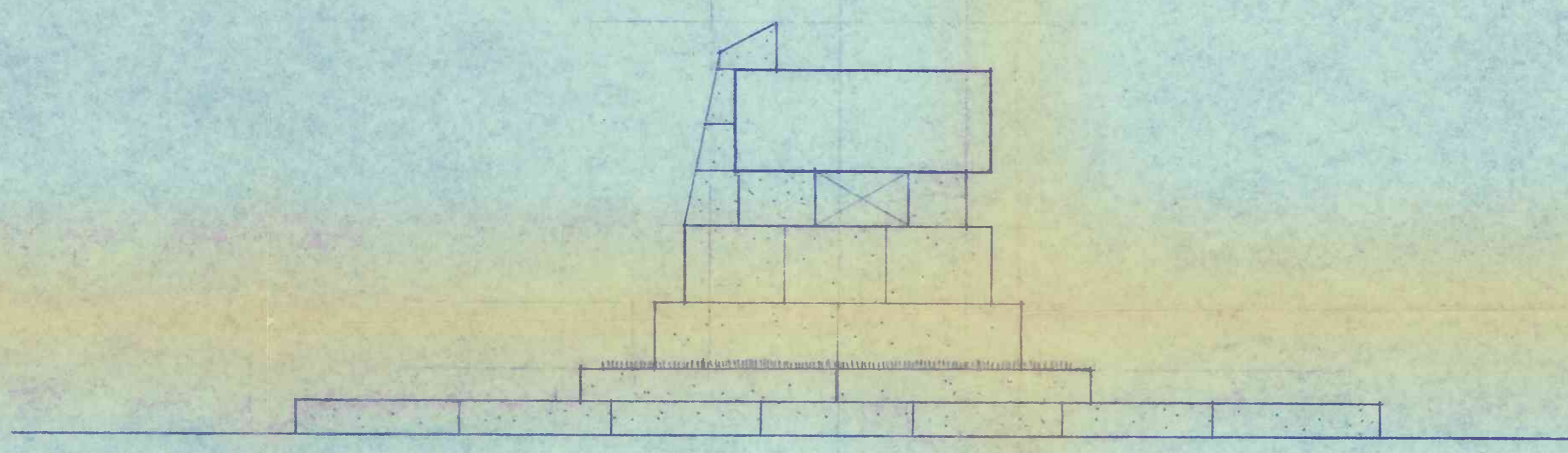
김동인 문화비 평면 상세도  
축척: 1/30



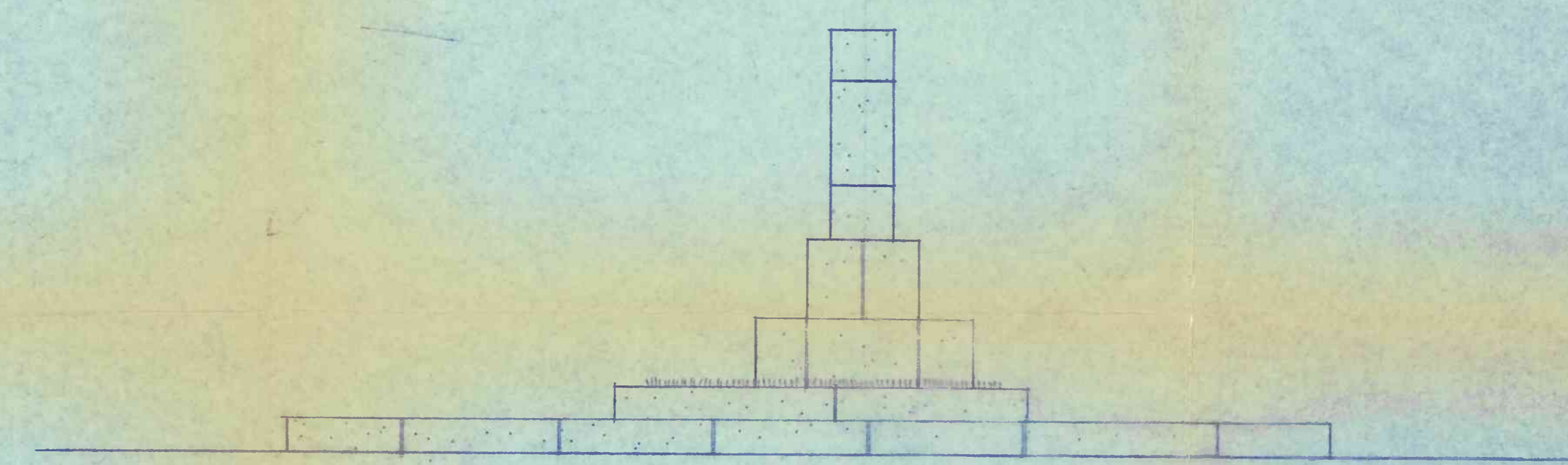
김동인 문화비 단면 상세도  
축척: 1/30

建築士事務所 새한건축 建築士: 이응득 서울중로구 내수동 20번지 TEL: 738-7351. 7206	축척	날자	설계	검토	승인	공사명	도면명	도면번호
	1/30					사관 복원 및 정비공사	김동인 문화비 상세도	□ - □ □ □

0030



김동인 문학비 정면도  
축척: 1/30



김동인 문학비 측면도  
축척: 1/30

建築士事務所 새한건축  
 建築士: 이응목  
 서울중로구 내수동 20번지 TEL: 738-7351, 7206

축척	날자	설계	검토	승인	공사명	도면명	도면번호
1/30					서관 복원 및 정비공사	김동인 문학비, 정면도, 측면도	□ - □ □ □

0031

11

